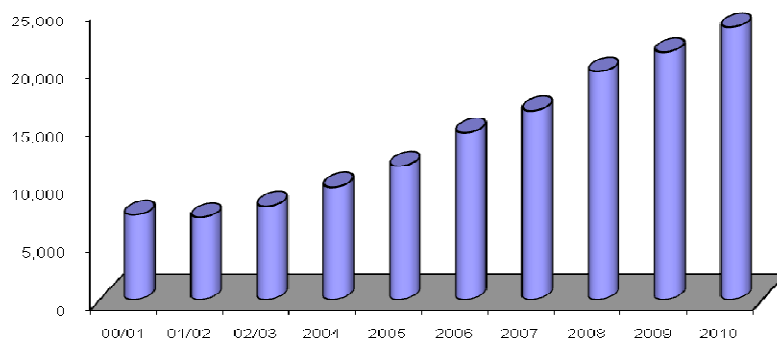


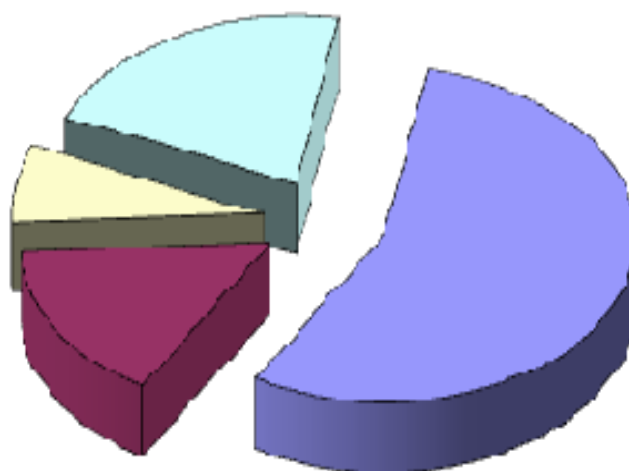


UNIVERSIDADE EDUARDO MONDLANE



ESTATÍSTICAS/STATISTICS

2010



Título:

ESTATÍSTICAS 2010

Data: Julho 2011

Maquetização: Imprensa Universitária

Tiragem:

Edição:

Universidade Eduardo Mondlane

Gabinete de Planificação

Praça 25 de Junho, edifício da Reitoria, 4ºandar, Maputo

Capa: Gabinete de Planificação

Nota introdutória

Dados estatísticos constituem uma forma de apresentação sintética da situação e dinâmica de uma instituição, sendo desta forma, uma base importante para a avaliação do grau de grandeza, de crescimento, projecção futura e importante elemento de apoio à tomada de decisão. Dados estatísticos são, igualmente, uma referência imprescindível à planificação e gestão institucional.


A presente brochura, cuja data de referência é 31 de Dezembro de 2010, resulta do esforço empreendido pelo Gabinete de Planificação com a colaboração das Faculdades, Escolas, Direcção Pedagógica, Direcções de Registo Académico, Finanças, Recursos Humanos e Cooperação, em recolher, sistematizar e divulgar os dados oficiais sobre a UEM, com a pretensão de colocar à disposição da Comunidade Universitária, dos parceiros da instituição e do público em geral a publicação "Estatísticas 2010", que contém dados seleccionados sobre cursos oferecidos, novos ingressos, estudantes matriculados, corpos docente e técnico-administrativo, bolseiros, graduados e informação financeira.

Esta publicação está disponível na internet (www.plano.uem.mz) e todas as tabelas são apresentadas em português e Inglês, como forma de permitir uma maior disseminação dos dados nela contidos, a diferentes usuários.

Esperamos que a informação disponibilizada nesta brochura seja de utilidade para todos os que se interessam pela Universidade Eduardo Mondlane.

Maputo, Julho de 2011

O Reitor



Prof. Doutor Orlando António Quilambo

Introductory Note

Statistical data are means of synthesizing information regarding institutions' situation and dynamics. Thus, they represent an important source for the evaluation of institutions' magnitude, growth and retreat, in respect to specific indicators and an important mean to support the decision making.

The present brochure is a result of an effort of the Planning Office, in collaboration with Faculties/Departments and central units of the Eduardo Mondlane University, aiming at ensuring the collection and publication of certified and updated data.

With the purpose of illustrating the image of the Eduardo Mondlane University, to its own community, partners, and to the public in general, this brochure, entitled **Statistics 2010** contains selected data as to December 2010, covering the following aspects: courses offered, the admission process, students' enrolment and new intakes, academic staff, technical and administrative staff, grantees, graduates and the financial situation.


In order to ensure a wider use of the UEM statistics by different users, both Portuguese and English languages have been used in the presentation of the Tables.

We hope that the data presented in this brochure will be useful for all those concerned about the Eduardo Mondlane University.

Maputo, July 2011

The Rector

Prof. Doutor Orlando António Quimambo



Lista de Tabelas / List of Tables

0. CORPO DIRECTIVO da UEM / UEM's GOVERNING BODIES.....	1
0.1. Glossário/Glossary	2
1. CARACTERIZAÇÃO SUMÁRIA DA UEM / CHARACTERIZATION of UEM.....	3
1.1. Caracterização geral da UEM / General characterization of UEM	3
1.2. Características dos Estudantes / Students Characteristics.....	4
1.3. Características dos Docentes / Characteristics of the Academic Staff.....	4
1.4. Características do CTA / Characteristics of the Technical and Administrative Staff.....	5
2. CURSOS OFERECIDOS PELA UEM em 2010 / DEGREE COURSES at UEM in 2010	6
2.1. Cursos de Licenciatura / "Licenciatura" Courses	6 - 7
2.2. Cursos de Mestrado e Doutorado / Masters and Doctoral Courses	8
3. PROCESSO DE ADMISSÃO / ADMISSION PROCESS.....	9
3.1. Cursos Oferecidos pela UEM e Requisitos de Entrada / Courses at UEM and Entry Requirements	9 - 11
3.2. Candidatos por Faculdade, Curso, Grau e Género / Candidates by Faculty, Course, Degree and Gender.....	12 - 14
3.3. Candidatos por Faculdade, Curso, Província de Candidatura e Grau / Candidates by Faculty, Course, Province of application and Degree.....	15 - 18
3.4. Candidatos por Província de candidatura, Género e Grupo Etário / Candidates by Province of application, Gender and Age Group	19
3.5. Admitidos por Faculdade, Curso, Grau e Género / Admissions by Faculty, Course, Degree and Gender.....	20 - 22
3.6. Admitidos por Província de Candidatura e Nacionalidade / Admissions by Province of application and Nationality.....	22
3.7. Admitidos por Província de Candidatura e Género/ Admissions by Province of application and Gender.....	23
3.8. Admitidos por Província de Candidatura, Género e Grupo Etário/ Admissions by Province of application, Gender and Age Group.....	23
4. POPULAÇÃO ESTUDANTIL / STUDENT POPULATION.....	24
4.1 Novos Ingressos / New Intake	24
4.1.1 Novos Ingressos por Género, Nacionalidade e Tipo nos Cursos de Graduação / New Intakes by Gender, Nationality and Type in Undergraduate Courses.....	24 - 26
4.1.2 Novos Ingressos por Género, Nacionalidade e Tipo nos Cursos de Pós-Graduação / New Intakes by Gender, Nationality and Type in Postgraduate Courses.....	27
4.1.3 Novos Ingressos por Género no Período Pós-Laboral / New Intakes by Gender in Evening Courses.....	28
4.1.4 Novos Ingressos por Área de Formação (Classificação da UNESCO) e Género / New Intakes by Scientific Area (UNESCO's classification) and Gender.....	29 - 32
4.2 Matriculados/ Enrolments	33
4.2.1 Matriculados por Género, Nacionalidade e Regime nos Cursos de Graduação / Enrolments by Gender, Nationality and Regime in Undergraduate Courses.....	33 - 35
4.2.2 Matriculados por Género, Nacionalidade e Tipo nos Cursos de Pós-Graduação / Enrolments by Gender, Nationality and Type of student in Postgraduate Courses.....	36 - 37

5. BOLSEIROS / Scholarship Owners	38
5.1 Bolseiros por Faculdade, Curso, Género e Tipo de Bolsa / Scholaby Faculty, Course, Gender and Type of Grant	38 - 41
5.2 Bolseiros por Fonte de Financiamento e Género / Grantee by Source of funding and Gender	41
5.3 Bolseiros por Naturalidade / Grantees by Place of Birth	42 - 44
6. GRADUADOS/ GRADUATES	45
6.1 Graduados por Faculdade, Género, Nacionalidade e Regime nos Cursos de Graduação/ Graduates by Faculty, Gender, Nationality and Regime in undergraduate Courses	45 - 47
6.2 Graduados por Faculdade, Género, Nacionalidade e Tipo nos Cursos Pós-Graduação / Graduates by Faculty, Gender, Nationality and Type of Student in postgraduate Courses	47
6.3 Graduados por Faculdade, Cursos, Área de Formação e Género (Classificação UNESCO)/ Graduates by Faculty, Courses, Scientific Area and gender (UNESCO's Classification	48 - 50
6.4 Graduados por Província de Naturalidade / Graduates by Province of Origin	51
6.5 Evolução dos Graduados da UEM por Faculdade e Cursos nos últimos dois anos / Evolution of UEM Graduates by Faculty and Courses in the last two Years	52 - 54
7. CORPO DOCENTE / ACADEMIC STAFF	55
7.1 Docentes por Nível de Formação, Género e Regime de Contratação / Academic staff by Academic qualifications, Gender and Type of Contract	55
7.2 Docentes a Tempo Inteiro por Nível de Formação, Género e Nacionalidade / Full-Time Academic staff by Academic Qualifications, Gender and Nationality	55
7.3 Docentes a Tempo Parcial por Nível de Formação, Género e Nacionalidade / Part-Time Academic staff by Academic qualifications, Gender and Nationality	56
7.4 Docentes por Tipo de Relação Contratual, Nível de Formação e Género / Academic staff by Type of Contract, Academic qualifications and Gender	56
7.5 Docentes com cargo de Direcção e Chefia / Number of Academic staff with managerial position	57
7.6 Docentes por Categoria e Unidade de Ensino/Academic Staff by Category and Teaching Unit	58
8. CORPO TÉCNICO ADMINISTRATIVO (CTA) /TECHNICAL AND ADMINISTRATIVE STAFF	59
(CTA)	
8.1 CTA por Nível de Formação, Género e Regime de Contratação / CTA by Level of Education, Gender and Type of Contract	59
8.2 CTA a Tempo Inteiro por Nível de Formação, Género e Nacionalidade / Full-Time CTA by Level of Education, Gender and Nationality	59
8.3 CTA a Tempo Parcial por Nível de Formação, Género e Nacionalidade / Part-Time CTA by Level of Education, Gender and Nationality	60
8.4 CTA por Tipo de Relação Contractual, Nível de Formação e Género / CTA by Type of Contract, Level of Education and Gender	60
8.5 CTA por Cargo de Direcção e Chefia / Number of CTA by Managerial Position	61
8.6 Pessoal em Formação / Staff in Training	61
9. ORÇAMENTO GLOBAL DA UEM / UEM's BUDGET	62
9.1 Receitas e Despesas/ Revenues and Expenses	62
9.2 Evolução do Orçamento Global da UEM 2004-2010 /Evolution of UEM's Budget 2004-2010	63

Lista de Gráficos / List of Graphs

1 Candidatos versus Vagas / Candidates versus Places 2004- 2010.....	64
2 Evolução dos Matriculados / Enrolment Evolution 00/01 – 2010	64
3 Matriculados por Faculdade / Enrolment by Faculty	65
4 Matriculados e Novos Ingressos por Faculdade /Enrolment & New Intake by Faculty	65
5 Matriculados por género e grau / Enrolment by gender and degree	66
6 Graduados por Faculdade/ Graduates by Faculty	66
7 Bolsheiros por tipo de bolsa /Grantees by type of grant	67
8 Docentes a tempo inteiro por nacionalidade e género / Full time Academic Staff by nationality and gender	67
9 Docentes por regime de contratação e grau académico /Academic Staff by type of contract and Educational level	68
10 CTA por regime de contratação e grau académico / CTA by type of contract and Educational level	68
11 Orçamento da UEM por fonte de financiamneto /UEM's Budget by source of funding	69
12 Orçamento da UEM: % de execução por fonte de financiamento / UEM's Budget: % of execution by source of funding	69
Fontes de Informação / Source of Information	70

CORPO DIRECTIVO DA UEM / UEM's GOVERNING BODIES

Reitor (MR) / <i>Rector</i>	Prof. Doutor Filipe Couto
Vice-Reitor Académico (VRA) / <i>Academic Vice Rector</i>	Prof. Doutor Orlando António Quilambo
Vice-Reitor para Administração e Recursos (VRAR) / <i>Vice Rector for Administration and Resources</i>	Doutor Ângelo Macuácuca

1.1. Direcções Centrais / *Central Offices*

Direcção de Administração do Património (DAP) / <i>Assets Administration</i>	Doutor Engº António Matos
Direcção Científica (DC) / <i>Scientific Directorate</i>	Prof. Doutor José João Miguel
Direcção de Cultura (DC) / <i>Culture Directorate</i>	Doutora Alda Costa
Direcção de Finanças (DF) / <i>Finance Directorate</i>	dr. Mário Luís Albino
Direcção Pedagógica (DP) / <i>Pedagogic Directorate</i>	Prof. Doutora Maida Abdul Satar Mussá Khan
Direcção do Registo Académico (DRA) / <i>Academic Registry Directorate</i>	Prof. Doutor José Leopoldo Nhamposa
Direcção dos Recursos Humanos (DRH) / <i>Human Resources Directorate</i>	dr Carlos Caixote, MA
Direcção dos Serviços de Documentação (DSD) / <i>Documentation Services Directorate</i>	Doutor Manuel Valente Mangue
Direcção dos Serviços Sociais (DSS) / <i>Social Services Directorate</i>	dr. Arlindo Chongo
Gabinete de Instalações Universitárias (GIU) / <i>Infrastructures Office</i>	Arq. Hermenegildo Boane
Gabinete Jurídico (GJ) / <i>Judicial Office</i>	dr. David Paulo Nhavene
Gabinete de Planificação (GP) / <i>Planning Office</i>	dr. Ezequiel Abrahamo
Gabinete do Reitor (GR) / <i>Rector's Office</i>	dr. Afonso Vaz Vassoa
Gabinete de Cooperação/Cooperation Office	Prof. Doutor Eng. Carlos Lucas

1.2. Escolas Superiores e Faculdades / *Schools and Faculties*

Escola de Comunicação e Artes (ECA) / <i>Arts and Communication School</i>	dr. Nataniel Ngomane
Escola Superior de Hotelaria e Turismo (ESHT) / <i>Hotel and Tourism School</i>	dra. Joaquina Pascoal
Escola Superior de Desenvolvimento Rural/ <i>Rural Development School</i>	Eng. Joaquim Maqueto Langa
Faculdade de Agronomia e Engª Florestal (FAEF) / <i>Faculty of Agronomy and Forestry Engineering</i>	Prof. Doutor Emílio Tostão
Faculdade de Arquitectura e Planeamento Físico (FAPF) / <i>Faculty of Architecture and Physical Planning</i>	Arq. Luís Eugénio da Silva Lage, PhD
Faculdade de Ciências (FC) / <i>Faculty of Sciences</i>	Profª. Doutora Amália Uamusse
Faculdade de Direito (FD) / <i>Faculty of Law</i>	Prof. Doutor Armando César Dimande
Faculdade de Economia (FECON) / <i>Faculty of Economy</i>	Prof. Doutor Manoela Sylvestre
Faculdade de Educação (FED) / <i>Faculty of Education</i>	Prof. Doutora Eugénia Cossa
Faculdade de Engenharia (FENG) / <i>Faculty of Engineering</i>	Prof. Doutor Eng. Jorge Nhambiu
Faculdade de Letras e Ciências Sociais (FLCS) / <i>Faculty of Arts and Social Sciences</i>	Prof. Doutor Armando J. Lopes (Professor Catedrático)
Faculdade de Medicina (FM) / <i>Faculty of Medicine</i>	Prof. Doutor Mamudo Ismail
Faculdade de Veterinária (FV) / <i>Faculty of Veterinary</i>	dr. Custódio Bila

1.3. Centros, Museus e Arquivo / *Centres, Museums and Archive*

Arquivo Histórico de Moçambique (AHM) / <i>Historical Archive of Mozambique</i>	Prof. Doutor Joel Maurício das Neves Tembe
Centro de Comunicação e Marketing/Marketing and Communication Center	dr. Ámido Bacar
Centro de Ensino à Distância (CED) / <i>Distance Learning Center</i>	dr. Gulamo Amade Tajú
Centro de Estudos Africanos (CEA) / <i>African Studies Center</i>	Prof. Doutor Armindo Ngunga
Académica – Centro de Desporto e Educação Física/Sports and Physical Education Center	Dr. Cremildo Gonçalves
Centro de Análises Políticas (CAP) / <i>Center for Political Analysis</i>	Prof. Doutora Inês Macamo Raimundo
Centro de Informática (CIUEM) / <i>UEM's Computer Center</i>	Engº Francisco Mabila
Fundação Universitária (FU) / <i>University Foundation</i>	Dr. Teodoro Waty
Museu de História Natural (MHN) / <i>Museum of Natural History</i>	Dra. Lucília Chuquela

Glossário/Glossary

Admitido/Admission: Estudante que ingressa na UEM por via de realização do exame de admissão/Student that passed the written exam to enter UEM.

Bolseiro/Scholarship Holder: Estudante beneficiário de uma das diversas formas de bolsas de estudo/Student awarded any kind of scholarship.

Bolsa Completa/Full Scholarship: Bolsa de estudos que cobre propinas, alojamento e subsídio mensal/Scholarship that covers fees, accomodation, and monthly allowance.

Bolsa Reduzida/Reduced scholarship: Bolsa de estudo que cobre propinas e subsídio mensal/ Scholarships that covers fees and monthly allowance.

Candidato/Candidate: Pessoa inscrita para realizar o exame de admissão a UEM/Person who has registered to write exam to study at UEM.

Classificação da UNESCO/UNESCO Classification: Conceitos, definições e classificações que permitem a compilação e apresentação, internacional, de estatísticas e indicadores de educação /Concepts, definitions and classifications that provide a framework for the compilation and presentation of international education statistics and indicators.

Estudante Matriculado/Enrolled Student: Estudante que mantém um vínculo com a UEM, mesmo que não tenha se inscrito em nenhuma disciplina num determinado semestre ou ano/Any enrolled student at UEM even if he/she is not registered in a specific semester/year.

Estudante Inscrito/Registered Student: Estudante registado e que está a frequentar no mínimo uma cadeira/Any student who have registered and is attending at least one subject during a given semester.

Isenção de Propinas/Exemption of Fees: Bolsa de estudo em que o estudante é isento do pagamento de propinas/Scholarship that the student do not pay fees.

Estudante Graduado/Graduated Student: Todo estudante que concluiu a parte curricular e defendeu com sucesso o trabalho do fim de curso, mesmo que não participe na cerimonia de graduação/Student that terminates the curricula and successfully defended his final year Project, even if hw/she did not attend the graduation ceremony.

Novos Ingresso/New Intake: Estudante que frequenta a UEM pela primeira vez/Any student who enters and is enrolled at UEM for the first time.

Redução de Propinas/Reduction of Fees: O estudante paga metade do valor das propinas / The student pays half of the fees.

Tabela 1. Caracterização Sumária da UEM/ *Characterization of UEM* .

Tabela 1.1 Caracterização Geral da UEM /*General Characterization of UEM*

	Sub-total	Total
Faculdades e Escolas / Faculties and Schools	11	
Estudantes / Students	5	16
Graduados 2010 / Graduates 2010		
Total de Licenciados / <i>Total of "Licenciaturas"</i>	1418	
Total de Mestrados / <i>Total of Masters</i>	109	1529
Total de Doutores/ <i>Total of Doctorates</i>	2	
Docentes Moçambicanos (tempo inteiro) / Mozambican Teaching Staff (full-time)	1040	1557
Docentes Moçambicanos (tempo parcial) / Mozambican Teaching Staff (part-time)	517	
Qualificações académicas dos Docentes Moçambicanos a tempo inteiro / Educational level of Mozambican full-time Staff		
* Doutoramento / PhD	121	
* Mestrado / Masters	272	1040
* Licenciatura / "Licenciatura"	642	
* Bacharelato / Bachelors	5	
Docentes Estrangeiros / Expatriate Teaching Staff (full-time)	85	85
Docentes Estrangeiros / Expatriate Teaching Staff (part-time)	0	
Corpo Técnico- Administrativo (CTA) / Technical and Administrative Staff		
Moçambicanos (tempo Inteiro)/Mozambicans (full-time)	2877	
Moçambicanos (tempo parcial)/Mozambicans (part-time)	0	2877
Estrangeiros (tempo inteiro)/Expatriates (full-time)	0	0
Estrangeiros (tempo parcial)/Expatriates (part-time)	0	

Tabela 1.2 Características dos Estudantes/
Characteristics of Students

Características / Characteristics	Número / Number	Percentagem / Percentage
Género / Gender		
Homem / Male	16082	68.49
Mulher / Female	7399	31.51
Total	23481	100
Nacionalidade / Nationality		
Moçambicana / Mozambican	23383	99.58
Estrangeira/Foreign	98	0.42
Total	23481	100
Graduação / Undergraduate		
Graduação / Undergraduate	22193	94.51
Pós-graduação / Postgraduate	1288	5.49
Total	23481	100
Bolsas / Scholarships		
Bolsa Completa / Full scholarship	742	36.57
Bolsa Reduzida / Reduced scholarship	840	41.4
Isonção de propinas / Exemption fees	400	19.71
Redução de propinas / Reduction fees	47	2.32
Total Bolseiros / Total Grantees	2029	100

Tabela 1.3. Características dos Docentes / Characteristics of the Academic Staff

Características / Characteristics	Número / Number	Percentagem / Percentage
Género / Gender		
Homem / Male	1221	74.36
Mulher / Female	421	25.18
Total	1642	100
Nacionalidade / Nationality		
Moçambicana / Mozambican	1557	94.82
Estrangeira / Foreign	85	5.18
Total	1642	100
Tipo de contrato / Type of contract		
Tempo Inteiro / Full-time	1123	68.39
Tempo Parcial / Part-time	519	31.61
Total	1642	100
Qualificações Académicas / Academic Qualifications		
Bacharelato / Bachelor	5	0.30
Licenciatura / "Licenciatura"	1046	63.70
Mestrado / Masters	379	23.08
Doutoramento / Ph.D.	212	12.91
Total	1642	100

Tabela 1.4. Características do Corpo Técnico e Administrativo /*Characteristics of the Technical and Administrative Staff*

Características / <i>Characteristics</i>	Número/ <i>Number</i>	Percentagem / <i>Percentage</i>
Género / Gender		
Homem / <i>Male</i>	2086	72.51
Mulher / <i>Female</i>	791	27.49
Total	2877	100
Nacionalidade / Nationality		
Moçambicana / <i>Mozambican</i>	2877	100
Estrangeira / <i>Foreign</i>	0	0
Total	2877	100
Tipo de contrato / Type of contract		
Tempo Inteiro / <i>Full-time</i>	2877	100
Tempo Parcial / <i>Part-time</i>	0	0
Total	2877	100
Qualificações Académicas / Academic Qualifications		
Elementar / <i>Elementary</i>	1003	34.86
Básico / <i>Basic</i>	501	17.41
Médio / <i>Pre-university</i>	770	26.76
Bacharelato / <i>Bachelor</i>	42	1.46
Licenciatura / <i>"Licenciatura"</i>	199	6.92
Mestrado / <i>Masters</i>	17	0.59
Doutoramento/PhD	1	0.03
Sem informação/information not available	344	11.96
Total	2877	100

Tabela/Table 2. Cursos Oferecidos pela UEM em 2010/ Degree Courses at UEM in 2010.

Tabela/Table 2.1. Cursos de Licenciatura /“Licenciatura” Courses

Ordem /Nr	Faculdade/Escola Faculty/School	Licenciaturas/Licenciatura
1	Agronomia e Engenharia Florestal/ Agronomy and Forestry Engineering	Eng ^a Agrônômica / <i>Agronomic Engineering</i>
2		Eng ^a Florestal / <i>Forestry Engineering</i>
3	Arquitetura e Planeamento Físico/ Architecture and Physical Planning	Arquitetura e Planeamento Físico / <i>Architecture and Physical Planning</i>
4	Ciências / <i>Sciences</i>	Biologia Aplicada/Applied Biology
5		Biologia e Saúde/Health and Biology
6		Biologia Marinha,Aquática e Costeira/Coastal, Aquatic and Marine Biology
7		Ecologia e Conservação da Biodiversidade Terrestre/Ecology and Earth Biodiversity Conservation
8		Ciências de Informação Geográfica/Geographical Information Science
9		Estatística / Statistics
10		Estatística / Statistics – (P/L)
11		Física / Physics
12		Geologia / <i>Geology</i>
13		Informática / Informatics
14		Informática / Informatics (P/L)
15		Matemática / Mathematics
16		Meteorologia / Meteorology
17		Química / Chemistry
18	Direito/Law	Direito / Law
19		Direito / Law – Maputo (P/L)
20	Economia/Economics	Contabilidade e Finanças/Accounting and Finance
21		Contabilidade e Finanças/Accounting and Finance (P/L)
22		Economia/Economics
23		Economia/Economics (P/L)
24		Gestão/Management
25		Gestão/Management (P/L)
26	Gestão de Negócios-Ensino á Distância/Business Administration-Distance Learning	
27	Educação/Education	Psicologia / Psychology
28		Psicologia / Psychology (P/L)
29		Educação Ambiental/Environmental Education
30		Organização e Gestão da Educação/Education Management and Organization
31		Organização e Gestão da Educação/Education Management and Organization(P/L)
32		Desenvolvimento e Educação de Infancia/Development and Infancy Education
33	Engenharia/ <i>Engineering</i>	Eng ^a Civil / Civil Engineering
34		Eng ^a Civil / Civil Engineering (P/L)
35		Eng ^a Eléctrica / Electrical Engineering
36		Eng ^a Eléctrica / Electrical Engineering (P/L)
37		Eng ^a Electrónica / <i>Electronic Engineering</i>
38		Eng ^a Electrónica / <i>Electronic Engineering (P/L)</i>
39		Eng ^a Mecânica / Mechanical Engineering
40		Eng ^a Mecânica / Mechanical Engineering (P/L)
41		Eng ^a Química / <i>Chemistry Engineering</i>
42		Eng ^a Química/ Chemistry Engineering (P/L)
43		Eng ^a Informática /Informatics Engineering
44		Eng ^a Informática /Informatics Engineering (P/L)
45		Eng ^a do Ambiente/Environmental Engineering
46		Eng ^a do Ambiente/Environmental Engineering (P/L)
47	Filosofia/Philosophy	Filosofia/ Philosophy
48	Comunicação e Artes/ <i>Arts and Communication School</i>	Jornalismo / Journalism
49		Música/Music
50		Teatro/Theater
51		Ciências de Informação/Science of Information

52	Hotelaria e Turismo/ <i>Hotel and Tourism</i>	Gestão de Mercados Turísticos/Tourism Market Management
53		Informação Turística/ Tourism Information
54		Animação Turística/ Tourism Animation
55		Gestão Hoteleira/Hotel Management
56		Gestão/Management (P/L)
		Turismo/Tourism
58	Escola Superior de Negócios Empreendedorismo de Chibuto/Entrepreneurship and Business Higher School (ESNEC)	Finanças/Finance
59		Finanças/Finance (P/L)
60		Comércio/Commerce
61		Agro-Negócios/Agro-Business
62		Agricultura Comercial/Commerce Agriculture
63		Gestão e Liderança/ Management and Leadership
64		Gestão e Liderança/ Management and Leadership (P/L)

65	Ciências Marinhas e Costeira/Coastal and Marine Science School (ESCMCQ)	Oceanografia/Oceanography
66		Biologia Marinha/Marine Biology
67		Química Marinha/Marine Chemistry
68	Desenvolvimento Rural/ Rural Development (ESUDER)	Engenharia Rural/ Rural Engineering
69		Agro-Processamento/ Agro-Processing
70		Produção Vegetal/ Vegetal Production
71		Produção Animal/ Animal Production
72		Economia Agrária/Agrarian Economy
73		Comunicação Rural/ Rural Communication
74	Letras e Ciências Sociais / Arts and Social Sciences	Administração Pública / Public Administration
75		Administração Pública / Public Administration (P/L)
76		Antropologia / <i>Anthropology</i>
77		Antropologia / <i>Anthropology</i> (P/L)
78		Ciências Políticas/Political Sciences
79		Ciências Políticas/Political Sciences (P/L)
80		Sociologia / <i>Sociology</i>
81		Sociologia / <i>Sociology</i> (P/L)
82		Ensino de Francês / French Teaching
83		Ensino de Francês / French Teaching (P/L)
84		Ensino de Inglês / English Teaching
85		Ensino de Inglês / English Teaching (P/L)
86		Ensino de Línguas Bantu / Bantu Language Teaching
87		Ensino de Português / Portuguese Teaching
88		Ensino de Português / Portuguese Teaching (P/L)
89		Geografia / Geography
90		Geografia / Geography (P/L)
91		História / History
92		História / History (P/L)
93		Literatura Moçambicana/ Mozambican Literature
94	Literatura Moçambicana/ Mozambican Literature (P/L)	
95	Linguística / Linguistic	
96	Linguística / Linguistic (P/L)	
97	Tradução e Interpretação (Português/Francês)/ Translation and Interpretation (Portuguese/French)	
98	Tradução e Interpretação (Português/Francês)/Translation and Interpretation (Portuguese/French)-(P/L)	
99	Tradução e Interpretação (Português/Inglês)/Translation and Interpretation (Portuguese/English)	
100	Tradução e Interpretação (Português/Inglês)/Translation and Interpretation (Portuguese/English) –(P/L)	
101	Medicina / Medicine	Medicina / Medicine
102	Veterinária / Veterinary	Veterinária / Veterinary

P/L – Pós-Laboral/Evening Shift

Tabela/Table 2.2. Cursos de Mestrado e Doutorado / Masters and Doctorate Courses

Ordem	Faculdade / Escola	Mestrados
1	Agronomia e Engenharia Florestal / Agronomy Forestry Engineering	Desenvolvimento Agrário: Produção e protecção Vegetal/Vegetal Production and Protection
2		Desenvolvimento Agrário: Desenvolvimento Rural/Rural Development
3		Desenvolvimento Agrário: Economia Agrária/Agrarian Economics
4		Desenvolvimento Agrário: Gestão Empresarial /Enterprise Management
5		Desenvolvimento Agrário: Gestão dos Recursos Florestais e Faunísticos/Management of Forest and Faunistic Resources
6	Ciências/Sciences	Biologia Aquática e Ecossistemas Costeiros/ Coastal Ecosystems and Marine Biology
7		Engenharia de Software/Software Engineering
8		Física/Physics
9		Hidráulica e Recursos Hídricos/Hdraulic and Hydro Resources
10		Sistemas de Informação/Information Systems
11	Direito / Law	Ciências Jurídicas / Juridical Sciences
12		Ciências Jurídico – Políticas / Juridical – Political Sciences
13		Ciências Jurídico-Económicas / Juridical – Economics Sciences
14		Direito do Comércio Internacional / International Trade Law
16		Direito (doutoramento)/Law (doctorate)
17	Educação / Education	Administração e Gestão da Educação / Administration and Management of Education
18		Desenvolvimento Curricular e Instrucional / Instrucional and Curricula Development
19		Educação de Adultos / Adult Education
20		Educação em Ciências Naturais e Matemática / Education on Natural Sciences and Mathematics
21	Economia/Economics	Economia do Desenvolvimento/ Economics for Development
22		Gestão Empresarial/Enterprise Management
23		Gestão de Políticas Económicas/Manangement of Political Economics
24	Ciências Marinhas e Costeira/Coastal and Marine Science School (ESCMCQ)	Biologia Marinha e Gestão de Pescarias/Marine Biology and Phishing Management
25		Oceanografia Aplicada/Applied Oceanography
26		Aquacultura Sustentável/Sustainable Aquaculture
27	Letras e Ciências Sociais / Arts and Social Sciences	Governança e Administração Pública/Governance and Public Administration
28		Linguística/Linguistic
29		Linguística (Doutoramento)/ Linguistic (Doctorate)
30		Ensino de Português como Segunda Língua/Portuguese Teaching
31		População e Desenvolvimento/ Population and Development
32		Sociologia Rural e Gestão do Desenvolvimento/Rural Sociology and Development Management
33	Medicina / Medicine	Saúde Pública / Public Health

3. PROCESSO DE ADMISSÃO / ADMISSION PROCESS

Tabela/Table 3.1. Cursos Oferecidos pela UEM em 2010, Disciplinas Nucleares e requisitos de entrada / Courses at UEM in 2010, key subjects and requirements for application.

Faculdade/ Escola Faculty/School	Curso/Course	Grau/ Degree	Disciplinas Nucleares/ Key subjects	Requisitos para aplicação / Requirements for application	
Agronomia e Engenharia Florestal/Agronomy and Forestry Engineering	Engenharia Agronômica/ Agronomic Engineering	L	Matemática e Química / Mathematics and Chemistry	12ª B do SNE	
	Engenharia Florestal/ Forestry Engineering	L	Matemática e Química / Mathematics and Chemistry	12ª B do SNE	
Arquitetura e Planeamento Físico / Architecture and Physical Planning	Arquitetura / <i>Architecture</i>	L	Matemática e Desenho/ Mathematics and Drawing	12ª C do SNE	
Ciências/ Sciences	Biologia Aplicada/Applied Biology	L	Biologia e Química/ Biology and Chemistry	12ª B do SNE	
	Biologia e Saúde/Health and Biology	L	Biologia e Química/ Biology and Chemistry	12ª B do SNE	
	Biologia Marinha, Aquática e Costeira/Coastal Aquatic and Marine Biology	L	Biologia e Química/ Biology and Chemistry	12ª B do SNE	
	Ecologia e Conservação da Biodiversidade Terrestre/Ecology and Earth Biodiversity Conservation	L	Biologia e Química/ Biology and Chemistry	12ª B do SNE	
	Ciências de Informação Geográfica/Geographical Information Science	L	Matemática e Física/ Mathematics and Physics	12ª B ou C do SNE	
	Física /Physics	L	Matemática e Física/ Mathematics and Physics	12ª B ou C do SNE	
	Geologia / Geology		L	Química e Matemática/ Chemistry and Mathematics	12ª B ou C do SNE
			L	Química e Física/ Chemistry and Physics	
			L	Química e Geografia/ Chemistry and Geography	
	Informática / Informatics	L	Matemática e Português/ Mathematics and Portuguese	12ª B ou C do SNE	
	Química / Chemistry	L	Matemática e Química / Mathematics and Chemistry	12ª B ou C do SNE	
	Meteorologia / Meteorology	L	Matemática e Física / Mathematics and Physics	12ª B ou C do SNE	
	Matemática / Mathematics	L	Matemática e Português / Mathematics and Portuguese	12ª B ou C do SNE	
Estatística / Statistics	L	Matemática e Português / Mathematics and Portuguese	12ª B ou C do SNE		
Direito/Law	Direito/Law	L	História e português / History and Portuguese	12ª A do SNE	
Economia/Economics	Economia e Gestão/Economics and Management	L	Português e Matemática / Portuguese and Mathematics	12ª A+Matemática/ Mathematics SNE	
	Contabilidade e Finanças / Accounting and Finances	L	Português e Matemática / Portuguese and Mathematics	12ª A+Matemática/ Mathematics SNE	
	Gestão de Negócios/ Business Administration	L	Português e Matemática/ Portuguese and Mathematics	12ª A do SNE	
Educação / Education	Psicologia / Psychology	L	Português e Biologia / Portuguese and Biology	12ª B do SNE	
	Educação Ambiental/Environmental Education	L	Português e Biologia / Portuguese and Biology	12ª B do SNE	
	Organização e Gestão da Educação/Education Management and Organization	L	Português e Biologia / Portuguese and Biology	12ª B do SNE	
	Desenvolvimento e Educação de Infância/Development and Infancy Education	L	Português e Biologia / Portuguese and Biology	12ª B do SNE	
Engenharias / Engineering	Engª Civil / Civil Engineering	L	Matemática e Física / Mathematics and Physics	12ª B ou C do SNE	
	Engª Eléctrica / Electrical Engineering	L	Matemática e Física / Mathematics and Physics	12ª B ou C do SNE	

	Eng ^a Eletrônica / Electronic Engineering	L	Matemática e Física / Mathematics and Physics	12 ^a B ou C do SNE
	Eng ^a Informática/Informatics Engineering	L	Matemática e Física / Mathematics and Physics	12 ^a B ou C do SNE
	Eng ^a do Ambiente/ Environmental Engineering	L	Matemática e Física/ Mathematics and Physics	12 ^a B ou C do SNE
	Eng ^a Mecânica / Mechanical Engineering	L	Matemática e Física / Mathematics and Physics	12 ^a B ou C do SNE
	Eng ^a Química / Chemistry Engineering	L	Matemática e Física / Mathematics and Physics	12 ^a B ou C do SNE
Escola Superior de Ciências Marinhas e Costeira/Coast and Marine Science School (ESCMCQ)	Oceanografia/Oceanography	L	Matemática e Física Mathematics and Physics	12 ^a B ou C do SNE
	Química Marinha/Marine Chemistry	L	Biologia e Química/ Biology and Chemistry	12 ^a B do SNE
	Biologia Marinha/Marine Biology	L	Biologia e Química Biology and Chemistry	12 ^a B do SNE
Hotelaria e Turismo/ Hotel and Tourism (ESHTI)	Gestão de Mercados Turísticos/Tourism Market Management	L	Matemática e Geografia / Mathematics and Geography	12 ^a A+Matemática/ Mathemat SNE
	Gestão/Management	L	Matemática e Português/	12 ^a A+Matemática/ Mathemat SNE
	Informação Turística/Tourism information	L	Português e Geografia/ Portuguese and Geography	12 ^a do SNE
	Animação Turística/Tourism Animation	L	Português e História/ Portuguese and History	12 ^a do SNE
	Gestão Hoteleira/ Hotel Management	L	Matemática e Geografia/ Math and Geo	12 ^a A+Matemática/ Mathematics SNE
Escola Superior de Negócios Empreendedorismo de Chibuto/ Entrepreneurship and Business Higher School(ESNEC)	Finanças/Finance	L	Português e Matemática/ Portuguese and Mathematics	12 ^a A SNE
	Comércio/Commerce	L	Português e Matemática/ Portuguese and Mathematics	12 ^a A SNE
	Agro-Negócios/Agro-Business	L	Português e Matemática/ Portuguese and Mathematics	12 ^a A SNE
	Agricultura Comercial/Commercial Agriculture	L	Biologia e Matemática/ Biology and Mathematics	12 ^a A SNE
	Gestão e Liderança/Management and Leadership	L	Português e Matemática/ Portuguese and Mathematics	12 ^a A SNE
Comunicação e Artes / Arts and Communication (ECA)	Jornalismo / Journalism	L	Português e História / Portuguese and History	12 ^a A do SNE
	Ciências de Informação/Science of Information	L	Português e História/ Portuguese and History	12 ^a A do SNE
		L	Português e Matemática/ Portuguese and Mathematics	
	Música/Music	L	Prova Escrita e Prática de Música/Practice and Written Exam	12 ^a A do SNE
Teatro/ Theater	L	Prova Escrita e Prática de Teatro/ Practice and Written Exam	12 ^a A do SNE	

L- Licenciatura/ Licenciatura,

(Continua)

Tabela 3.1. Cursos Oferecidos pela UEM em 2010, Disciplinas Nucleares e requisitos de entrada / Courses at UEM in 2010, key subjects and requirements for application.

(continuação)

Faculdade/ Escola Faculty/School	Curso/ Course	Grau/ Degree	Disciplinas Nucleares/ Key Subjects	Requisitos para aplicação / Requirements for application
Desenvolvimento Rural/Rural Development (ESUDER)	Engenharia Rural/ Rural Engineering	L	Matemática e Física Mathematics and Physics	12ª B do SNE
	Agro-Processamento/ Agro- Processing	L	Matemática e Física Mathematics and Physics	12ª B do SNE
			Química e Matemática/ Chemistry and Mathematics	
	Produção Vegetal/ Vegetal Production	L	Matemática e Química/ Mathematics and Chemistry	12ª B do SNE
	Economia Agrária/Agrarian Economy	L	Matemática e Geografia/ Mathematics and Geography	12ª A ou B do SNE
			Matemática e História/ Mathematics and History	
Comunicação Rural/Rural Communication	L	Português e Geografia/ Portuguese and Geography	12ª A do SNE	
		Português e História/ Portuguese and History		
Produção Animal/ Animal Production	L	Biologia e Química/Biology and Chemistry	12ª B do SNE	
Letras e Ciências Sociais/ Arts and Social Sciences	Geografia/Geography	L	Geografia e História/ Geography and History	12ª do SNE
			Geografia e Matemática/ Geography and Mathematics	
	História / History	L	Português e História/ Portuguese and History	12ª A do SNE
	Linguística /Linguistic	L	Português e História / Portuguese and History	12ª A do SNE
	Literatura Moçambicana/ Mozambican Literature	L	Português e História / Portuguese and History	12ª A do SNE
	Ensino de Línguas Bantu/ Bantu Language Teaching	L	Português e História e inquérito sociológico /Portuguese and History Sociology inquire	12ª A do SNE
	Ensino de Francês / French Teaching	L	Português e Francês / Portuguese and French	12ª A do SNE
	Ensino de Inglês / English Teaching	L	Português e Inglês / Portuguese and English	12ª A do SNE
	Ensino de Português / Portuguese Teaching	L	Português e História / Portuguese and History	12ª A do SNE
	Tradução e Interpretação (Português / Francês) / Translation and Interpretation (Portuguese / English)	L	Português e Francês / Portuguese and French	12ª A do SNE
	Tradução e Interpretação (Português / Inglês) / Translation and Interpretation (Portuguese / English)	L	Português e Inglês / Portuguese and English	12ª A do SNE
	Administração Pública / Public Administration	L	Português e História / Portuguese and History	12ª A do SNE
	Antropologia / Anthropology	L	Português e História / Portuguese and History	12ª A do SNE
	Ciências Políticas/ Political Sciences	L	Português e História / Portuguese and History	12ª A do SNE
Sociologia / Sociology	L	Português e História / Portuguese and History	12ª A do SNE	
Medicina/ Medicine	Medicina/Medicine	L	Biologia e Química / Biology and Chemistry	12ª B do SNE
Veterinária / Veterinary	Veterinária / Veterinary	L	Biologia e Química / Biology and Chemistry	12ª B do SNE

L- Licenciatura

Tabela 3.2. Candidatos por Faculdade, Curso, Grau e Género /
Candidates by Faculty, Course, Degree and Gender.

Faculdade / Escola Faculty / School	Curso / Course	Grau/ Degree	Vagas/ Places	Género/ Gender		Total
				H/M	M/W	
Agronomia e Eng ^a Florestal/ Agronomy and Forestry Engineering	Engenharia Agronómica/Agronomic Engineering	L	80	376	245	621
	Engenharia Florestal / Forestry Engineering	L	25	76	35	111
Sub-total			105	452	280	732
Arq. Plan. Físico/ / Architecture and Physical Planning	Arquitectura e Planeamento Físico/Architecture and Physical Planning	L	25	225	37	262
Sub-total			25	225	37	262
Ciências / Sciences	Biologia Aplicada/Applied Biology	L	20	50	85	135
	Biologia e Saúde/Biology and health	L	20	82	163	245
	Biologia Marinha, Aquática e Costeira/ Marine Biology, Aquatic and Coastal	L	20	34	36	70
	Ecologia e Conservação da Biodiversidade Terrestre/Ecology and Earth and Biodiversity Conservation	L	20	33	48	81
	Ciências de Informação Geográfica/Geographical Information Science	L	25	68	20	88
	Física/ Physics	L	30	65	6	71
	Metereologia / Meteorology	L	30	73	17	90
	Geologia/Geology	L	25	83	37	120
	Informática /Informatics	L	25	344	102	446
	Informática /Informatics (P/L)	L	50	100	56	156
	Química / Chemistry	L	35	65	37	102
	Matemática / Mathematics	L	25	66	12	78
	Estatística / Statistics	L	25	184	99	283
Estatística / Statistics (P/L)	L	50	56	41	97	
Sub-total			400	1303	759	2062
Direito/Law	Direito / Law	L	70	953	908	1861
	Direito / Law – Maputo (P/L)	L	70	374	374	748
Sub-total			140	1327	1282	2609
Economia / Economics	Economia/ Economics	L	25	240	256	496
	Economia/ Economics (P/L)	L	25	83	63	146
	Gestão/ Management	L	25	160	165	325
	Gestão(P/L)/Management (P/L)	L	25	101	105	206
	Gestão de Negócios/Business Administration	L	200	249	102	351
	Contab. Finanças/Accounting and Finance	L	25	284	311	595
Contab. Finanças/Accounting and finance (PL)	L	25	201	155	356	
Sub-total			350	1318	1157	2475
Educação / Education	Psicologia / Psychology	L	40	200	491	691
	Psicologia / Psychology (P/L)	L	80	58	205	263
	Organização e Gestão de Educação/Organization and Education Management	L	*	10	21	31
	Organização e Gestão de Educação/Organization and Education Management (P/L)	L	*	24	14	38
	Educação Ambiental/Environment Education	L	*	17	22	39
	Desenvolvimento e Educação de Infância/ Development and infant Education	L	*	12	35	47
Sub-total			120	321	788	1109
Engenharia / Engineering	Eng ^a Civil / Civil Engineering	L	40	479	77	556
	Eng ^a Civil / Civil Engineering (P/L)	L	50	79	16	95
	Eng ^a Eléctrica / Electrical Engineering	L	30	358	22	380
	Eng ^a Eléctrica / Electrical Engineering (P/L)	L	50	54	3	57
	Eng ^a Electrónica / Electronic Engineering	L	30	441	46	487
	Eng ^a Electrónica / Electronic Engineering (P/L)	L	50	55	3	58
	Eng ^a Mecânica / Mechanical Engineering	L	40	175	9	184
	Eng ^a Mecânica / Mechanical Engineering (P/L)	L	80	30	2	32
	Eng ^a Informática /Informatics Engineering	L	30	687	93	780
	Eng ^a Informática/ Informatics Engineering (P/L)	L	50	136	26	162
	Eng ^a do Ambiente/Environmental Engineering	L	30	148	56	204
	Eng ^a do Ambiente/Environmental Engineering (P/L)	L	50	25	16	41

	Eng ^a Química / Chemistry Engineering	L	30	87	40	127
	Eng ^a Química / Chemistry Engineering (P/L)	L	50	11	7	18
	Sub-total		610	2765	416	3181
ESCMCQ	Oceanografia/ Oceanography	L	20	22	7	29
	Química Marinha/ Marine Chemistry	L	20	6	3	9
	Biologia Marinha/ Marine Biology	L	20	25	16	41
	Sub-total		60	53	26	79
ESHTI	Gestão de Mercados Turísticos/ Tourism Market Management	L	30	27	46	73
	Animação Turística/Tourism Animation	L	30	74	84	158
	Gestão/Management (P/L)	L	80	51	80	131
	Gestão Hoteleira/Hotel Management	L	25	20	27	47
	Informação Turística/Tourism Information	L	30	106	115	221
	Sub-total		195	278	352	630
ESNEC	Finanças/Finance	L	40	120	97	217
	Finanças/Finance (P/L)	L	35	15	5	20
	Comércio/Commerce	L	40	17	8	25
	Agro-Negócios/Agro-Business	L	40	26	21	47
	Gestão e Liderança/ Management and Leadership	L	40	65	57	122
	Gestão e Liderança/ Management and Leadership (P/L)	L	35	10	7	17
	Agricultura Comercial/Comercial Agriculture	L	30	25	17	42
	Sub-total		260	278	212	490
ECA	Jornalismo / Journalism	L	30	119	192	311
	Ciências de Informação/Science of Information	L	30	138	156	294
	Música/Music	L	30	48	16	64
	Teatro/Theater	L	25	11	10	21
	Sub-total		115	316	374	690

* Nos mapas das comissão dos exames não há informação disponível sobre o número de vagas.

(Continua)

Tabela 3.2. Candidatos por Faculdade, Curso, Grau e Género/Candidates by Faculty, Course, Degree and Gender.
(Continuação)

Faculdade / Escola Faculty / School	Curso / Course	Grau/ Degree	Vagas/ Places	Género /Gender		Total
				H/M	M/W	
Desenvolvimento Rural/Rural Development	Engenharia Rural/ Rural Engineering	L	50	91	16	107
	Agro-Processamento/ Agro-Processing	L	50	37	12	49
	Comunicação Rural/Rural Communication	L	100	266	174	440
	Economia Agrária/Agrarian Economy	L	100	69	63	132
	Produção Vegetal/ Vegetal Production	L	50	20	13	33
	Produção Animal/ Animal Production	L	50	28	58	86
Sub-total			400	511	336	847
Letras e Ciências Sociais/ Arts and Social Sciences	Geografia/ Geography	L	80	164	99	263
	Geografia/ Geography (P/L)	L	70	32	30	62
	História / History	L	50	158	89	247
	História / History (P/L)	L	50	35	16	51
	Literatura Moçambicana/Mozambicana Literature	L	30	33	28	61
	Literatura Moçambicana/Mozambicana Literature (P/L)	L	50	6	15	21
	Linguística / Linguistic	L	30	42	48	90
	Linguística / Linguistic (P/L)	L	50	16	41	57
	Ensino de Francês / French Teaching	L	30	89	79	168
	Ensino de Francês / French Teaching (P/L)	L	50	10	21	31
	Ensino de Inglês / English Teaching	L	30	244	74	318
	Ensino de Inglês / English Teaching (P/L)	L	50	46	37	83
	Ensino de Português / Portuguese Teaching	L	30	100	102	202
	Ensino de Português / Portuguese Teaching (P/L)	L	50	15	52	67
	Línguas Bantu/Bantu Language	L	42	96	75	171
	Tradução e Interpretação – (Português/Francês)/ Translation and Interpretation (Portuguese/French)	L	30	22	37	59
	Tradução e Interpretação-(Português/Francês)/ Translation and Interpretation(Portuguese/French)-(P/L)	L	50	7	5	12
	Tradução e Interpretação (Português/Inglês)/ Translation and Interpretation (Portuguese/English)	L	30	136	43	179
	Tradução e interpretação(Port/Inglês) / Translation and Interpretation (Portuguese/English) (P/L)	L	50	42	42	84
	Sociologia/Sociology	L	40	339	508	847
Sociologia/Sociology (P/L)	L	60	83	165	248	
Ciências Políticas/ Political Sciences	L	30	248	149	397	
Ciências Políticas/ Political Sciences (P/L)	L	50	58	61	119	
Antropologia/Anthropology	L	35	114	144	258	
Antropologia/Anthropology (P/L)	L	50	38	48	86	
Administração Pública/Public Administration	L	30	695	951	1646	
Administração Pública/ Public Administration (P/L)	L	50	258	406	664	
Sub-total			1197	3126	3365	6491
Medicina/Medicine	Medicina/Medicine	L	100	740	1195	1935
Sub-total			100	740	1195	1935
Veterinária/Veterinary*	Veterinária/Veterinary	L	50	90	125	215
	Ciências Básicas Animais/Animal Basic Sciences	L				
Sub-total			50	90	125	215
Grande Total			46	13103	10704	23807

H- Homem / M-Male ; M – Mulher / F -Female; L- Licenciatura; P/L – Pós-Laboral/Evening Shift

*O curso de Ciências Básicas Animais (Faculdade de Veterinária) não aparece nos mapas de candidatos / Information not available

Tabela 3.3. Candidatos por Faculdade, Curso, Provisão de Candidatura e Grau / Candidates by Faculty, Course, Province of application and Degree.

Faculdade/Escola Faculty / School	Curso / Course	Grau/ Degree	Vagas/ Places	Província / Province										Total
				NS	CD	NP	ZB	TT	MN	SF	IN	GZ	MP	
Agronomia e Eng ^a Florestal /Agronomy and Forestry Engineering	Engenharia Agronômica/Agronomic Engineering	L	80	1	12	19	29	12	19	45	34	31	419	621
	Engenharia Florestal/Forestry Engineering	L	25	2	4	3	6	9	4	12	11	10	50	111
	Sub-total		105	3	16	22	35	21	23	57	45	41	469	732
Arq. Planejamento Físico/ Architecture and Physical Planning	Arquitetura e Planejamento Físico/ Architecture and Physical Planning	L	25	2	1	17	12	9	9	21	15	12	164	262
	Sub-total		25	2	1	17	12	9	9	21	15	12	164	262
Ciências/Sciences	Biologia Aplicada/Applied Biology	L	20	2	5	3	1	3	2	2	2	9	106	135
	Biologia e Saúde/Biology and Health	L	20	2	4	9	7	3	2	14	9	11	184	245
	Biologia Marinha, Aquática e Costeira/ Marine Biology, Aquatic and Coastal	L	20	2	2	1	2	1	3	7	0	7	45	70
	Ecologia e Conservação da Biodiversidade Terrestre/Ecology and terrain and biodiversity Conservation	L	20	0	2	1	4	3	3	3	3	5	57	81
	Ciências de Informação Geográfica/Geographical Information Science	L	25	0	0	2	4	1	1	7	2	5	66	88
	Física/ Physics	L	30	0	2	8	5	0	2	5	1	3	45	71
	Meteorologia/Meteorology	L	30	1	0	1	8	0	2	1	6	10	61	90
	Geologia/Geology	L	25	1	0	2	6	5	2	7	13	5	79	120
	Informática/Informatics	L	25	2	3	2	12	7	4	7	7	8	394	446
	Informática/Informatics (P/L)	L	50	0	0	0	1	1	2	0	7	3	142	156
	Química / Chemistry	L	35	0	1	1	3	1	1	6	6	5	78	102
	Matemática / Mathematics	L	25	1	2	0	3	0	3	0	2	10	57	78
	Estatística / Statistics	L	25	1	2	2	8	2	3	2	5	7	251	283
	Estatística / Statistics (P/L)	L	50	0	1	0	0	1	1	0	0	1	94	97
	Sub-total		400	12	24	32	64	28	30	61	63	89	1659	2062
Direito/Law	Direito/Law	L	70	23	51	58	57	44	48	87	79	119	1295	1861
	Direito / Law – Maputo (P/L)	L	70	10	5	3	3	6	9	7	16	16	673	748
	Sub-total		140	33	56	61	60	50	57	94	95	135	1968	2609
Economia/Economics	Economia/Economics	L	25	5	7	12	10	6	11	17	14	17	397	496
	Economia/Economics (P/L)	L	25	0	1	1	3	0	0	2	0	2	137	146
	Gestão/Management	L	25	4	16	7	6	11	7	6	7	8	253	325
	Gestão/ Management (P/L)	L	25	0	1	0	0	0	0	1	0	2	202	206
	Gestão de Negócios/Business Administration	L	200	11	18	39	10	18	20	22	26	40	147	351
Contabilidade e Finanças/Accounting and Finance	Contabilidade e Finanças/Accounting and Finance	L	25	5	17	30	8	13	9	13	18	24	458	595
	Contab. Finanças/Accounting and Finance (P/L)	L	25	1	1	0	0	0	2	0	3	2	347	356

	Sub-total																					
Educação / Education	Psicologia/Psychology	L	40	6	10	8	32	7	13	11	17	43									544	691
	Psicologia/Psycology (P/L)	L	80	0	0	0	1	1	0	1	4	4	4	252	263							
	Organização e Gestão de Educação/Organization and Education Management	L	*	0	0	0	2	2	4	0	0	9	21	38								
	Organização e Gestão de Educação/Organization and Education Management (P/L)	L	*	0	0	0	0	0	0	0	0	0	0	31	31							
	Educação Ambiental/Environment Education	L	*	0	0	1	3	0	2	0	6	4	23	39								
	Desenvolvimento e Educação de Infância/ Development and infant Education	L	*	0	0	0	5	3	1	1	1	0	36	47								
	Sub-total		120	6	10	9	43	13	20	13	28	60	907	1109								
Engenharia/Engineering	Eng ^a Civil / Civil Engineering	L	40	6	9	34	35	24	17	39	26	38	328	556								
	Eng ^a Civil / Civil Engineering (P/L)	L	50	0	0	0	1	0	0	2	2	3	87	95								
	Eng ^a Eléctrica / Electrical Engineering	L	30	2	9	19	24	10	20	26	19	25	226	380								
	Eng ^a Eléctrica / Electrical Engineering (P/L)	L	50	0	0	3	3	0	1	2	0	5	43	57								
	Eng ^a Electrónica / Electronic Engineering	L	30	2	8	13	27	11	8	31	19	38	330	487								
	Eng ^a Electrónica / Electronic Engineering (P/L)	L	50	0	0	0	1	0	0	1	2	4	50	58								
	Eng ^a Mecânica / Mechanical Engineering	L	40	1	2	4	7	3	4	20	10	14	119	184								
	Eng ^a Mecânica / Mechanical Engineering (P/L)	L	80	0	1	1	0	0	1	3	3	3	23	32								
	Eng ^a Informática/Informatics Engineering	L	30	8	5	30	28	19	15	25	30	34	586	780								
	Eng ^a Informática/Informatics Engineering (P/L)	L	50	0	0	3	1	1	0	3	4	2	148	162								
	Eng ^a do Ambiente/Environmental Engineering	L	30	1	5	5	13	5	6	11	12	15	131	204								
	Eng ^a do Ambiente/Environmental Engineering (P/L)	L	50	0	0	1	0	2	0	0	0	0	38	41								
	Eng ^a Química Chemistry Engineering	L	30	2	2	10	1	1	3	19	5	6	78	127								
Eng ^a Química Chemistry Engineering (P/L)	L	50	0	0	0	0	0	0	0	0	0	18	18									
Sub-total		610	22	41	123	141	76	74	180	132	187	2205	3181									
ESCMC	Oceanografia/Oceanography	L	20	0	0	4	9	4	3	1	3	0	5	29								
	Química Marinha/Marine Chemistry	L	20	2	0	0	5	0	1	0	1	0	0	9								
	Biologia Marinha/Marine Biology	L	20	0	0	2	23	3	3	3	0	3	4	41								
Sub-total		60	2	0	6	37	7	7	4	4	3	9	79									
ESHT	Gestão de Mercados Turísticos/Tourism Market Management	L	30	2	1	4	3	1	1	3	29	4	25	73								
	Animação Turística/Tourism Animation	L	30	2	2	9	6	13	5	8	31	19	63	158								
	Gestão/Management (P/L)	L	80	0	1	0	0	0	0	0	125	1	4	131								
	Gestão Hoteleira/Hotel Management	L	25	0	1	1	1	1	2	2	13	3	23	47								
	Informação Turística/Tourism Information	L	30	4	3	3	7	14	16	15	64	26	69	221								
Sub-total		195	8	8	17	17	29	24	28	262	53	184	630									
ECA/Arts and Communication	Jornalismo / Journalism	L	30	8	7	13	14	7	9	28	13	185	311									
	Ciências de Informação/Science of Information	L	30	1	7	1	6	5	8	10	6	242	294									

	Música/Music	L	30	0	1	1	3	3	0	1	2	1	4	49	64
	Teatro/Theater	L	25	0	0	1	1	1	0	0	0	0	0	19	21
	Sub-total		115	9	15	18	24	12	18	40	20	39	495	690	
Desenvolvimento Rural/Rural Development (ESUDER)	Engenharia Rural/ Rural Engineering	L	50	0	2	2	6	2	6	8	47	13	21	107	
	Agro-Processamento/ Agro-Processing	L	50	0	0	1	8	2	2	1	21	7	7	49	
	Comunicação Rural/Rural Communication	L	100	2	10	28	20	17	18	39	124	83	99	440	
	Economia Agrária/Agrarian Economy	L	100	2	1	9	2	3	1	12	67	2	33	132	
	Produção Vegetal/ Vegetal Production	L	50	0	0	1	2	0	2	3	14	1	10	33	
	Produção Animal/ Animal Production	L	50	0	3	0	7	6	5	8	29	7	21	86	
	Sub-total		400	4	16	41	45	30	34	71	302	113	191	847	
Negócios e Empreendedorismo/ Business and Entrepreneurship (ESNEC)	Agro-Negócio/Agro-Business	L	40	1	0	0	1	0	2	0	6	23	14	47	
	Comércio/Commerce	L	40	1	1	0	0	0	0	3	2	13	5	25	
	Finanças/Finance	L	40	1	2	4	5	3	6	8	22	91	75	217	
	Finanças/Finance (P/L)	L	35	0	0	0	1	0	0	0	1	17	1	20	
	Gestão e Liderança/Management and Leadership	L	40	0	2	0	1	2	0	5	17	54	41	122	
	Gestão e Liderança/Management and Leadership (P/L)	L	35	0	0	0	0	0	0	0	0	15	2	17	
	Agricultura Comercial/Commercial Agriculture	L	30	0	0	1	0	1	0	2	2	3	29	4	42
	Sub-total		260	3	5	5	8	6	10	18	51	242	142	490	

Tabela 3.3. Candidatos por Faculdade, Curso, Provisão de Candidatura e Grau / Candidates by Faculty, Course, Province of application and Degree.
(Continuação)

Faculdade/Escola Faculty / School	Curso / Course	Grau/ Degree	Vagas / Places	Provincia / Province											Total
				NS	CD	NP	ZB	TT	MN	SF	IN	GZ	MP		
	Geografia/Geography	L	80	10	5	10	14	15	8	13	12	13	110	263	
	Geografia/Geography (P/L)	L	70	0	0	0	2	2	0	0	0	0	58	62	
	História / History	L	50	5	6	7	8	6	9	7	14	9	176	247	
	História / History (P/L)	L	50	1	0	0	1	1	0	0	1	1	46	51	
	Literatura Moçambicana / Mozambican Literature	L	30	0	0	2	1	4	1	0	0	4	49	61	
	Literatura Moçambicana / Mozambican Literature (P/L)	L	50	1	0	0	0	0	0	1	1	1	17	21	
	Linguística/Linguistic	L	30	1	1	0	1	2	3	1	1	5	75	90	
	Linguística/Linguistic (P/L)	L	50	0	0	0	3	0	0	0	0	0	54	57	
	Ensino de Francês / French Teaching	L	30	1	5	6	8	2	4	7	14	7	114	168	
	Ensino de Francês / French Teaching (P/L)	L	50	2	0	0	0	0	1	0	1	2	25	31	
	Ensino de Inglês / English Teaching	L	30	6	11	14	10	9	7	12	9	39	201	318	
	Ensino de Inglês / English Teaching (P/L)	L	50	0	0	1	1	0	0	0	1	3	77	83	
	Ensino de Português / Portuguese Teaching	L	30	2	15	2	8	6	8	5	4	12	140	202	
	Ensino de Português / Portuguese Teaching (P/L)	L	50	0	0	0	0	1	0	1	1	2	62	67	
	Línguas Bantu/ Bantu Language	L	42	2	4	3	3	7	2	7	8	10	125	171	
	Tradução e Interpretação (Português/Francês) / Translation and Interpretation (Portuguese/French)	L	30	0	0	0	2	2	1	0	6	1	47	59	
	Tradução e Interpretação (Português/Francês)/ Translation and Interpretation (Portuguese/French) (P/L)	L	50	0	0	0	0	0	0	0	0	0	12	12	
	Tradução e Interpretação (Português/Inglês)/ Translation and Interpretation (Port./English)	L	30	1	4	2	1	5	4	2	6	6	148	179	
	Tradução e Interpretação (Português/Inglês)/ Translation and Interpretation (Port./English) (P/L)	L	50	0	1	1	0	0	3	1	0	1	77	84	
	Antropologia/Anthropology	L	35	11	5	11	7	7	5	6	5	12	189	258	
	Antropologia/Anthropology (P/L)	L	50	0	0	2	2	0	0	0	2	1	79	86	
	Sociologia/Sociology	L	40	14	21	16	33	33	17	30	37	45	601	847	
	Sociologia/Sociology (P/L)	L	60	1	1	1	1	0	0	2	2	3	237	248	
	Ciências Políticas/Political Sciences	L	30	6	8	10	11	11	10	18	12	21	290	397	
	Ciências Políticas/Political Sciences (P/L)	L	50	1	0	4	2	0	0	1	3	1	107	119	
	Administração Pública/Public Administration	L	30	37	45	57	52	53	48	74	50	84	1146	1646	
	Administração Pública/ Public Administration (P/L)	L	50	1	0	2	1	4	6	4	6	8	632	664	
	Sub-total		1197	103	132	151	172	170	137	192	196	291	4947	6491	
Medicina/Medicine	Medicina/Medicine	L	100	34	42	87	79	42	71	151	88	130	1211	1935	
Veterinária/Veterinary	Veterinária/ Veterinary	L	50	1	6	16	10	4	6	5	9	17	141	215	
	Sub-total		50	1	6	16	10	4	6	5	9	17	141	215	
	TOTAL		268	433	694	784	545	569	996	1378	1507	16633	23807		

NS – Niassa, CD - Cabo-Delgado, NP – Nampula, ZB – Zambézia, TT – Tete, MN – Manica, SF – Sofala, IN – Inhambane, GZ - Gaza, MP - Maputo
L- Licenciatura, P/L – Pós-Laboral/Evening Shift

Tabela 3.4. Candidatos por Província de candidatura, Género e Grupo Etário / Candidates by Province of application, Gender and Age Group

Província/ Province	Idade /Age																								Total								
	[17:20]			[20:25]			[25:30]			[30:35]			[35:40]			[40:45]			[45:50]			[50:55]			[55:60]			s/inf					
	H	M	HM	H	M	HM	H	M	HM	H	M	HM	H	M	HM	H	M	HM	H	M	HM	H	M	HM	H	M	HM	H	M	HM			
MP	1066	1445	2511	3927	3445	7372	2111	1735	3846	891	878	1769	296	321	617	141	145	286	77	59	136	26	27	53	7	5	12	15	21	5	8544	8063	16607
GZ	133	144	277	501	346	847	182	81	263	53	34	87	10	9	19	5	4	9	1	1	2	3	1	4	0	0	0	7	2	5	891	622	1513
IN	139	143	282	432	273	705	165	90	255	64	25	89	12	22	34	7	4	11	0	0	0	1	1	2	0	0	0	1	2	3	821	560	1381
SF	130	127	257	376	176	552	87	28	115	40	24	64	3	3	6	4	0	4	1	1	2	0	0	0	0	0	0	3	2	2	642	360	1002
MN	70	62	132	241	89	330	58	19	77	16	4	20	7	0	7	1	0	1	0	2	2	1	0	1	0	0	0	0	0	0	394	176	570
TT	72	68	140	183	111	294	67	16	83	16	2	18	4	3	7	1	0	1	0	0	0	0	2	0	2	0	0	0	0	343	202	545	
ZB	102	88	190	330	122	452	97	21	118	10	7	17	1	1	2	3	1	4	2	0	2	0	0	0	0	0	0	1	0	1	546	240	786
NP	81	98	179	268	120	388	84	20	104	13	4	17	6	2	8	3	0	3	0	0	0	0	0	0	0	0	0	0	0	455	244	699	
CD	22	37	59	153	65	218	82	28	110	23	7	30	4	3	7	5	0	5	2	0	2	1	1	2	0	0	0	0	0	292	141	433	
NS	20	24	44	115	54	169	29	10	39	11	0	11	4	0	4	1	1	2	0	0	0	1	0	1	0	0	0	1	0	182	89	271	
Total	1835	2236	4071	6526	4801	11327	2962	2048	5010	1137	985	2122	347	364	711	171	155	326	83	63	146	33	32	65	7	5	12	9	8	17	13110	10697	23807

NS – Niassa, CD – Cabo-Delegado, NP – Nampula, ZB – Zambézia, TT – Tete, MN – Manica, SF – Sofala, IN – Inhambane, GZ – Gaza, MP – Maputo

Tabela 3.5. Admitidos por Faculdade, Curso, Grau e Género / Admissions by Faculty, Course, Degree and Gender.

Faculdade/Escola Faculty / School	Curso / Course	Grau/ Degree	Vagas/ Places	Género/ Gender		Total
				H	M	
Agronomia e Eng ^a Florestal/ Agronomy and Forestry Engineering	Eng ^a Agronómica/Agronomic Engineering	L	60	52	28	80
	Eng ^a Florestal/Forestry Engineering	L	20	21	4	25
Sub-Total			80	73	32	105
Arquitectura e Plan. Físico/ Architecture and Physical Planning	Arquitectura e Plan. Físico/Architecture and Physical Planning	L	24	23	2	25
Sub-Total			24	23	2	25
Ciências/Sciences	Biologia Aplicada/Applied Biology	L	20	12	8	20
	Biologia e Saúde/ Biology and Health	L	20	9	11	20
	Biologia Marinha, Aquática e Costeira/ Marine Biology, Coastal and Aquatic	L	20	10	10	20
	Ciências de Informação Geográfica/ Geographical Information Science	L	25	22	3	25
	Ecologia de Conservação da Biodiversidade Terrestre/ Ecology and Earth and biodiversity Conservation	L	20	9	11	20
	Física/ Physics	L	40	29	1	30
	Meteorologia/Meteorology	L	20	29	1	30
	Geologia/Geology	L	24	21	4	25
	Informática/Informatics	L	25	22	3	25
	Informática /Informatics (P/L)	L	50	34	16	50
	Química /Chemistry	L	35	26	9	35
	Matemática/Mathematics	L	25	23	2	25
	Estatística/Statistics	L	25	22	3	25
Estatística /Statistics (P/L)	L	50	31	19	50	
Sub-Total			359	299	101	400
Direito/Law	Direito/Law (Maputo)	L	60	51	19	70
	Direito/Law – Maputo (P/L)	L	140	47	23	70
Sub-Total			200	98	42	140
Economia/Economics	Economia/Economics	L	25	17	8	25
	EconomiaEconomics (P/L)	L	25	18	7	25
	Gestão/Management	L	25	16	9	25
	Gestão/Management (P/L)	L	25	16	9	25
	Gestão de Negócios/Business Administration	L	500	150	50	200
	Contabilidade e Finanças/ Accounting and Finance	L	25	19	6	25
	Contabilidade e Finanças/Accounting and Finance (P/L)	L	25	21	4	25
Sub-Total			650	257	93	350
Educação/Education	Desenvolvimento e Educação de Infância/ Development and infant Education	L	*	6	19	25
	Educação Ambiental/Environment Education	L	*	23	27	50
	Organização e Gestão de Educação/Organization and Education Management	L	*	19	6	25
	Organização e Gestão de Educação /Organization and Education Management (P/L)	L	*	18	36	54
	Psicologia/Psycology	L	40	15	25	40
	Psicologia/Psycology (P/L)	L	80	22	58	80
Sub-Total			120	103	171	274
Engenharia/Engineering	Eng ^a Civil/Civil Engineering	L	30	40	0	40
	Eng ^a Civil/Civil Engineering (P/L)	L	60	45	5	50
	Eng ^a Eléctrica/Electrical Engineering	L	30	30	0	30
	Eng ^a Eléctrica/Electrical Engineering (P/L)	L	50	46	4	50
	Eng ^a Electrónica/Electronic Engineering	L	30	29	1	30
	Eng ^a Electrónica/Electronic Engineering (P/L)	L	50	48	2	50
	Eng ^a Mecânica/Mechanical engineering	L	30	39	1	40
	Eng ^a Mecânica/Mechanical engineering (P/L)	L	50	47	4	51
	Eng ^a Química/Chemical Engineering	L	30	25	5	30
	Eng ^a Química/Chemical Engineering (P/L)	L	50	16	11	27
	Eng. Informática/Informatics Engineering	L	30	29	1	30
	Eng. Informática/Informatics Engineering (P/L)	L	50	42	8	50
	Eng. Ambiental/Environmental Engineering	L	30	26	4	30
Eng. Ambiental/Environmental Engineering (P/L)	L	50	33	17	50	

		Sub-Total		610	495	63	558
Filosofia/Phylosophy*	Filosofia/Phylosophy	L			66	38	104
		Sub-Total			66	38	104
ESCMC	Oceanografia/Oceanography	L	20	18	1		19
	Biologia Marinha/Marine Biology	L	20	15	5		20
	Química Marinha/ Marine Chemistry	L	20	12	4		16
		Sub-Total		60	45	10	55
ESHT	Animação Turística/Tourism Animation	L	30	13	17		30
	Informação Turística/Tourism Information	L	30	19	11		30
	Gestão de Mercados Turísticos/Tourims Market Management	L	50	19	11		30
	Gestão Hoteleira/Hotel Management	L	30	15	10		25
	Gestão/Management (P/L) Inhambane	L	60	39	41		80
		Sub-Total		200	105	90	195
ECA	Ciências de Informação/Science of Information	L	40	23	7		30
	Jornalismo/Journalism	L	25	20	8		28
	Música/Music	L	25	23	7		30
	Teatro/Theater	L	25	13	6		19
		Sub-Total		115	79	28	107
Desenvolvimento Rural/Rural Development	Agro-Processamento/ Agro-Processing	L	50	40	10		50
	Comunicação Rural/Rural Communication	L	100	74	26		100
	Economia Agrária/Agrarian Economy	L	100	62	38		100
	Engenharia Rural/ Rural Engineering	L	50	44	6		50
	Produção Vegetal/ Vegetal Production	L	50	30	20		50
	Produção Animal/ Animal Production	L	50	25	25		50
		Sub-Total		400	275	125	400
Negócios e Empreendedorismo/ Business and Enterpreunership	Agro-Negócios/Agro-Business	L	40	22	18		40
	Agricultura Comercial/Comercial Agriculture	L	30	15	15		30
	Comercio/Commerce	L	40	28	12		40
	Finanças/Finance	L	40	31	9		40
	Finanças/Finance	L	35	22	5		27
	Gestão e Liderança/ Management and Leadership	L	40	23	17		40
	Gestão e Liderança/ Management and Leadership (P/L)	L	35	12	8		20
		Sub-Total		260	153	84	237

H- Homem / M-Male ; M – Mulher / F -Female; L- Licenciatura; P/L – Pós-Laboral/Evening Shift

Tabela 3.5. Admitidos por Faculdade, Curso, Grau e Género / Admissions by Faculty, Course, Degree and Gender.

(Continuação)

Faculdade/Escola Faculty / School	Curso / Course	Grau/ Degree	Vagas/ Places	Género/Gender		Total
				H	M	
Letras e Ciências Sociais/ Arts and Social Sciences	Geografia/Geography	L	80	65	15	80
	Geografia/Geography (P/L)	L	70	39	31	70
	História/History	L	50	42	8	50
	História/History (P/L)	L	50	35	15	50
	Ensino de Línguas Bantu/ Bantu Language	L	42	32	10	42
	Linguística/ Linguistic	L	30	18	12	30
	Linguística/ Linguistic (P/L)	L	50	13	37	50
	Literatura Moçambicana/ Mozambican Literature	L	30	23	7	30
	Literatura Moçambicana/ Mozambican Literature (P/L)	L	50	15	35	50
	Ensino de Francês/French Teaching	L	30	17	13	30
	Ensino de Francês/French Teaching (P/L)	L	50	10	27	37
	Ensino de Inglês/English Teaching	L	30	28	2	30
	Ensino de Inglês/English Teaching (P/L)	L	50	29	21	50
	Ensino de Português/ Portuguese Teaching	L	30	25	5	30
	Ensino de Português/ Portuguese Teaching (P/L)	L	50	18	32	50
	Tradução e Interpretação (P/F)/Translation and Interpretation (P/F)	L	30	17	13	30
	Tradução e Interpretação (P/F)/Translation and Interpretation (P/F) – P/L	L	50	11	9	20
	Tradução e Interpretação (P/I)/ Translation and Interpretation (P/I)	L	30	23	7	30
	Tradução e Interpretação (P/I)/ Translation and Interpretation (P/I) – P/L	L	50	26	24	50
	Sociologia/Sociology	L	40	29	11	40
	Sociologia/Sociology (P/L)	L	60	31	29	60
	Ciências Políticas/Political Sciences	L	30	21	9	30
	Ciências Políticas/Political Sciences (P/L)	L	50	38	12	50
Antropologia/ Anthropology	L	35	26	9	35	
Antropologia/ Anthropology (P/L)	L	50	28	22	50	
Administração Pública/Public Administration	L	30	21	9	30	
Administração Pública/Public Administration (P/L)	L	50	30	20	50	
Sub-Total			1197	710	444	1154
Medicina/Medicine	Medicina/Medicine	L	100	58	42	100
Sub-Total			100	58	42	100
Veterinária/Veterinary	Veterinária/Veterinary	L	50	39	11	50
Sub-Total			50	39	11	50
Grande total			4262	2878	1376	4254*

H- Homem / M-Male ; M – Mulher / F -Female; L- Licenciatura; P/L – Pós-Laboral/Evening Shift

* Este número inclui 104 estudantes do curso de Filosofia, que não estão incluídos nos mapas da comissão dos exames de admissão

Tabela 3.6. Admitidos por Província de Candidatura e Nacionalidade / Admissions by Province of application and Nationality.

Província de candidatura / Province of Application	Nacionalidade / Nationality		
	Moçambicana / Mozambican	Estrangeira / Foreign	Totais
Maputo	2801	7	2808
Gaza	353	0	353
Inhambane	339	0	339
Sofala	130	1	131
Manica	86	0	86
Tete	74	0	74
Zambézia	157	0	157
Nampula	104	1	105
Cabo Delgado	54	0	54
Niassa	43	0	43
Totais	4141	9	4150*

* Este número não inclui 104 estudantes do curso de Filosofia, que não estão incluídos nos mapas da comissão dos exames de admissão

Tabela 3.7. Admitidos por Província de Candidatura e Género/ Admissions by Province of application and Gender.

Província de candidatura / Province of Application	Género / Gender		
	Homens / Male	Mulheres / Female	Total
Maputo	1805	1003	2808
Gaza	252	101	353
Inhambane	225	114	339
Sofala	105	26	131
Manica	70	16	86
Tete	60	14	74
Zambézia	131	26	157
Nampula	86	19	105
Cabo Delgado	42	12	54
Niassa	36	7	43
Total	2812	1338	4150

Tabela 3.8. Admitidos por Província de Candidatura, Género e Grupo Etário/ Admissions by Province of application, Gender and Age Group

Província/ Province	Idade/Age										Total
	[17:20[[20:25[[25:30[[30:35[[35:40[[40:45[[45:50[[50:55[[55:60[s/inf	
Maputo	362	1084	686	391	138	72	44	13	7	11	2808
Gaza	60	167	77	36	5	3	1	1	0	3	353
Inhambane	69	156	68	28	11	5	0	1	0	1	339
Sofala	47	63	10	9	1	0	0	0	0	1	131
Manica	22	44	12	6	2	0	0	0	0	0	86
Tete	20	41	9	2	0	1	0	1	0	0	74
Zambézia	48	77	23	5	0	3	0	0	0	1	157
Nampula	24	50	19	6	4	2	0	0	0	0	105
Cabo Delgado	15	28	8	2	0	0	1	0	0	0	54
Niassa	11	22	6	1	0	1	0	1	0	1	43
Total	678	1732	918	486	161	87	46	17	7	18	4150

4. POPULAÇÃO ESTUDANTIL / STUDENT POPULATION

4.1. Novos Ingressos / New Intake

Tabela 4.1.1 Novos Ingressos por Género, Nacionalidade e Tipo nos Cursos de Graduação /
New Intakes by Gender, Nationality and Type in undergraduate Courses.

Faculdade / Escola <i>Faculty / School</i>	Curso / Course	Total	Género/ Gender	
			H	M
Agronomia e Engenharia Florestal/ Agronomy and Forestry Engineering	Engenharia Agronómica/ Agronomic Engineering	91	58	33
	Engenharia Florestal/Foresry Engineering	32	25	7
Subtotal		123	83	40
Arquitectura e Planeamento Físico/Architcture and Physical Planning	Arquitectura e Planeamento Físico Architecture and Physical Planning	30	23	7
Subtotal		30	23	7
Ciências/Sciences	Biologia Aplicada/Applied Biology	32	15	17
	Biologia e Saúde/Health and Biology	37	8	29
	Biologia Marinha,Aquática e Costeira/Coastal,Aquatic and Marine Biology	17	9	8
	Ecologia e Conservação da Biodiversidade Terrestre/Ecology and Earth Biodiversity Conservation	20	10	10
	Ciências Biológicas/ Biological Sciences	0	0	0
	Ciências de Informação Geográfica/ Geographical Information Science	26	23	3
	Estatística/Statistics	28	21	7
	Estatística /Statistics (P/L)	47	29	18
	Física/ Physics	27	26	1
	Geologia/Geology	26	20	6
	Informática/Informatics	30	25	5
	Informática /Informatics (P/L)	48	34	14
	Matemática/Mathematics	24	23	1
	Meteorologia/Meteorology	28	27	1
Química/Chemistry	42	29	13	
Subtotal		432	299	133
Direito/Law	Direito/Law	105	66	39
	Direito/Law - (P/L)	95	59	36
Subtotal		200	125	75
Economia/Economics	Economia/Economics	51	28	23
	Economia/Economics (P/L)	27	16	11
	Gestão/Management	39	21	18
	Gestão/Management (P/L)	24	16	8
	Gestão de Negócios-Ensino á Distância/Business Administration Distance Learning	195	146	49
	Contabilidade e Finanças/ Accounting and Finance	39	24	15
Contabilidade e Finanças/ Accounting and Finance (P/L)	26	18	8	
Subtotal		401	269	132
Educação/Education	Psicologia/Psychology	70	24	46
	Psicologia/Psychology (P/L)	78	20	58
	Educação Ambiental/Evironmental Education	45	21	24
	Organização e Gestão da Educação/Education Management and Organization	25	19	6
	Organização e Gestão da Educação/Education Management and Organization(P/L)	49	18	31
	Desenvolvimento e Educação de Infancia/Development and Infancy Education	24	6	18
Subtotal		291	108	183

H- Homem / Male ; M – Mulher / Female ; P/L – PósLaboral/Evening Shift

(Continua)

Tabela 4.1.1 Novos Ingressos por Género, Nacionalidade e Tipo nos Cursos de Graduação /
New Intakes by Gender, Nationality and Type in undergraduate Courses.

(Continuação)

Faculdade / Escola Faculty / School	Curso / Course	Total	Género /Gender	
			H	M
Engenharia/Engineering	Eng ^a Civil/ Civil Engineering	63	60	3
	Eng ^a Civil/ Civil Engineering (P/L)	45	40	5
	Eng ^a Eléctrica/ Electrical Engineering	35	34	1
	Eng ^a Eléctrica/ Electrical Engineering (P/L)	37	35	2
	Eng ^a Electrónica/Electronic Engineering	63	58	5
	Eng ^a Electrónica/Electronic Engineering (P/L)	42	40	2
	Eng ^a Mecânica/Mechanical Engineering	38	35	3
	Eng ^a Mecânica/Mechanical Engineering (P/L)	32	29	3
	Eng ^a Informática/Informatics Engineering	42	39	3
	Eng ^a Informática/ Informatics Engineering (P/L)	43	36	7
	Eng ^a do Ambiente/Environmental Engineering	29	24	5
	Eng ^a do Ambiente/Environmental Engineering(P/L)	43	28	15
	Eng ^a Química/Chemistry Engineering	31	25	6
Eng ^a Química/Chemistry Engineering (P/L)	17	10	7	
	Subtotal	560	493	67
Filosofia/Philosophy	Filosofia/Philosophy	106	68	38
	Subtotal	106	68	38
Escola de Comunicação e Artes/Arts and Comunicação School (ECA)	Jornalismo/Journalism	37	22	15
	Ciências de Informação/Science of Information	44	29	15
	Música/Music	30	23	7
	Teatro/Theater	18	12	6
	Subtotal	129	86	43
Escola Superior de Ciências Marinhas e Costeiras/Coastal and Marine Sciences Higher School (ESCMC)	Oceanografia/Oceanography	71	60	11
	Química Marinha/Marine Chemistry	40	27	13
	Biologia Marinha/Marine Biology	75	38	37
	Subtotal	186	125	61
Escola Superior de Hotelaria e Turismo/ Hotel and Tourism Higher School	Animação Turística/Tourims Animation	34	15	19
	Gestão/ Management (P/L)	167	89	78
	Gestão de Mercados Turísticos/Tourism Market Management	74	38	36
	Gestão Hoteleira/Hotel Management	87	50	37
	Informação Turística/Tourims Information	34	15	19
	Turismo/Tourism	88	51	37
	Subtotal	484	258	226
Desenvolvimento Rural/Rural Development	Engenharia Rural/ Rural Engineering	49	43	6
	Agro-Processamento/ Agro-Processing	47	37	10
	Economia Agrária/Agrarian Economy	105	66	39
	Comunicação Rural/Rural Communication	101	72	29
	Produção Vegetal/ Vegetal Production	47	24	23
	Produção Animal/ Animal Production	38	17	21
	Subtotal	387	259	128
Escola Superior de Negócios e Empreendedorismo/ Business and Enterpreunership Higher School (ESNEC)	Agro-Negócios/Agro-Business	42	20	22
	Comércio/Commerce	40	28	12
	Finanças/Finance	44	34	10
	Finanças/Finance(P/L)	23	17	6
	Gestão e Liderança/Management Leadership	41	29	12
	Gestão e Liderança/Management Leadership(P/L)	17	12	5
	Agricultura Comercial/Commerce Agriculture	27	17	10
	Subtotal	234	157	77

Letras e Ciências Sociais/Arts and Social Sciences	Administração Pública/Public Administration	85	48	37
	Administração Pública/Public Administration (P/L)	61	30	31
	Antropologia/Anthropology	43	26	17
	Antropologia/Anthropology (P/L)	47	24	23
	Ciências Políticas/Political Sciences	57	40	17
	Ciências Políticas/Political Sciences (P/L)	44	33	11
	Sociologia/Sociology	78	40	38
	Sociologia/Sociology (P/L)	59	31	28
	Ensino de Francês/French Teaching	26	14	12
	Ensino de Francês/French Teaching (P/L)	33	9	24
	Ensino de Inglês/English Teaching	34	29	5
	Ensino de Inglês/English Teaching (P/L)	39	20	19
	Línguas Bantu/Bantu Language	42	32	10
	Ensino de Português/Portuguese Teaching	34	28	6
	Ensino de Português/Portuguese Teaching(P/L)	50	20	30
	Geografia/Geography	90	74	16
	Geografia/Geography (P/L)	68	40	28
	História/History	51	40	11
	História/History (P/L)	50	32	18
	Linguística/Linguistic	30	14	16
	Linguística/Linguistic(P/L)	47	14	33
	Linguística e Literatura/Linguistic and Literature	0	0	0
	Linguística e Literatura/Linguistic and Literature (P/L)	0	0	0
	Literatura Moçambicana/Mozambican Literature	30	19	11
	Literatura Moçambicana/Mozambican Literature(P/L)	34	9	25
	Tradução e Int. (Port./Francês)/ Translation and Interpretation (Port/French)	27	16	11
	Tradução e Int.(Port./Francês)/Translation and Interpretation (Port/French) (P/L)	19	9	10
	Tradução e Int. (Port./Inglês)/ Translation and Interpretation (Port/English)	35	28	7
Tradução e Int. (Port./Inglês)/ Translation and Interpretation (Port/English) – P/L	51	26	25	
Subtotal		1264	745	519
Medicina/Medicine	Medicina/Medicine	136	67	69
Subtotal		136	67	69
Veterinária/Veterinary	Veterinária/Veterinary	52	30	22
	Ciências Básicas Animais	40	20	20
Subtotal		92	50	42
Grande Total		5055	3215	1840

H- Homem / Male ; M – Mulher / Female

Tabela 4.1.2 Novos Ingressos por Género, Nacionalidade e Tipo nos Cursos de Pós-Graduação /
New Intakes by Gender, Nationality and Type in post graduate Courses.

Faculdade / Escola <i>Faculty / School</i>	Curso / Course	Total	Género/ Gender	
			H	M
Agronomia e Engenharia Florestal/Agronomy and Forestry Engineering	Desenvolvimento Agrário: Economia Agrária/Agrarian Economics	0	0	0
	Desenvolvimento Agrário:Gestão Empresarial/ Enterprise Management	0	0	0
	Desenvolvimento Agrário:Gestão de Recursos Vegetais e Faunísticos/Vegetal and Faunistic Resource Management	7	4	3
	Desenvolvimento Agrário:Produção e Protecção Vegetal/ Vegetal Production and Protection	3	0	3
	Desenvolvimento Agrário:Desenvolvimento Rural/Rural Development	28	20	8
Subtotal		38	24	14
Ciências/Science	Engenharia de Software/Software Engineering	0	0	0
	Física/Physics	0	0	0
	Sistemas de Informação/Information Systems	0	0	0
	Hidráulica e Recursos Hídricos	25	19	6
	Biologia Aquática e Ecossistemas Costeiros/ Coastal Ecosystems and Marine Biology	5	2	3
Subtotal		30	21	9
Direito/Law	Ciências Jurídicas/Juridical Science	30	21	9
	Ciências Jurídicas-Económicas/ Juridical Science-Economics	0	0	0
	Ciências Jurídicas-Políticas/ Juridical Science-Politics	0	0	0
	Direito (Doutoramento)/Law (Doctorate)	0	0	0
	Direito do Comércio Internacional/Law of international Commerce	0	0	0
Subtotal		30	21	9
Educação/Education	Administração e Gestão de Educação/ Administraton and Management of Education	0	0	0
	Desenvolvimento Curricular e Instrucional/ Curricula Development and Instrucional	14	8	6
	Educação de Adultos/Adult Education	16	7	9
	Educação em Ciências Naturais e Matemática//Education on Natural Sciences and Mathematics	13	11	2
Subtotal		43	26	17
Economia/Economics	Economia do Desenvolvimento/Economics and Development	0	0	0
	Gestão Empresarial/Entreprise Management	46	25	21
	Gestão de Políticas Económicas/Economics Politics Management	28	22	6
Subtotal		74	47	27
Engenharia/Engineering	Hidráulica e Recursos Hídricos/ Hydraulic and Hydro Resources	25	19	6
Subtotal		25	19	6
Escola Superior de Ciências Marinhas e Costeiras/Coastal and Marine Sciences Higher School (ESCMC)	Biologia Marinha e Gestão de Pescaria/Marine Biology and Phishing Management	5	2	3
	Oceanografia Aplicada/ Applied Oceanography	4	2	2
	Aquacultura Sustentável/Sustainable Aquaculture	5	3	2
Subtotal		14	7	7
Letras e Ciências Sociais/Arts and Social Sciences	Governação e Administração Pública/ Governing and Public Administration	25	13	12
	Linguistics (Doutoramento) / Linguística (Doctorate)	0	0	0
	Ensino de Português Como Segunda Língua/ Portuguese Teaching	0	0	0
	Linguística/Linguistic	23	18	5
	População e Desenvolvimento/ Population and Development	29	13	16
	Sociologia Rural e Gestão do Desenvolvimento/Rural Sociology and Development Management	27	13	14
Subtotal		104	57	47
Medicina/Medicine	Saúde Pública/Public Health	38	13	25
Subtotal		38	13	25
Grande Total		371	216	155
Total Geral de Novos Ingressos na UEM / Grand Total of New Intakes at UEM		5451	3450	2001

Tabela 4.1.3 Novos Ingressos por Género no Período Pós-Laboral /
New Intakes by Gender in Evening Courses.

Faculdade / Escola Faculty / School	Curso / Course	Género / Gender		
		H	M	Total
Ciências/Sciences	Estatística/Statistics	29	18	47
	Informática/Informatics	34	14	48
Subtotal		63	32	95
Direito/Law	Direito/Law - Maputo	59	36	95
Subtotal		59	36	95
Economia/Economics	Economia/Economics	16	11	27
	Gestão/Management	16	8	24
	Contabilidade e Finanças/Accounting and Finance	18	8	26
Subtotal		50	27	77
Educação/Education	Psicologia/Psychology	20	58	78
	Organização e Gestão da Educação/Education Management and Organization(P/L)	18	31	49
Subtotal		38	89	127
Engenharia/Engineering	Eng ^a Civil/ Civil Engineering	40	5	45
	Eng ^a Eléctrica/ Electrical Engineering	35	2	37
	Eng ^a Electrónica/Electronic Engineering	40	2	42
	Eng ^a Mecânica/Mechanical Engineering	29	3	32
	Eng ^a Informática/Informatics Engineering	36	7	43
	Eng ^a Química/Chemistry Engineering	28	15	43
Subtotal		208	34	242
ESHTI	Gestão/Management	89	78	167
Subtotal		89	78	167
Letras e Ciências Sociais/Arts and Social Sciences	Administração Pública/Public Administration	30	31	61
	Antropologia/Anthropology	24	23	47
	Ciências Políticas/Political Sciences	33	11	44
	Sociologia/Sociology	31	28	59
	Geografia/Geography	40	28	68
	História/History	32	18	50
	Ensino de Francês/French Teaching	9	24	33
	Ensino de Inglês/English Teaching	20	19	39
	Ensino de Português/Portuguese Teaching	20	30	50
	Linguística e Literatura/Linguistic and Literature	0	0	0
	Tradução e Interpretação (Port/Fran)/Translation and Interpretation (P/F)	9	10	19
	Tradução e Interpretação (Port/Ingl)/Translation and Interpretation (P/Engl)	26	25	51
Subtotal		274	247	521
Grande Total		781	543	1324

H- Homem / Male ; M – Mulher / Female

Tabela 4.1.4 Novos Ingressos por Área de Formação (Classificação da UNESCO) e Género /
New Intakes by Scientific Area (UNESCO's classification) and Gender.

Área de Formação / Scientific Area	Cursos / Courses	Códigos/ Codes UNESCO	Género /Gender		
			Total	H	M
Agricultura, Florestas e Pescas / Agriculture, Forestry and Fishery	Eng ^a Agronómica/Agronomic Engineering	62	91	58	33
	Eng ^a Florestal/ Forestry Engineering		32	25	7
	Engenharia Rural/ Rural Engineering		49	43	6
	Comunicação Rural/Rural Communication		101	72	29
	Agro-Processamento/ Agro-Processing		47	37	10
	Produção Vegetal/ Vegetal Production		47	24	23
	Desenvolvimento Agrário: Economia Agrária/Agrarian Economics		0	0	0
	Desenvolvimento Agrário: Gestão Empresarial/Enterprise Management		0	0	0
	Desenvolvimento Agrário:Gestão de Recursos Vegetais e Faunísticos/Vegetal and Faunistic Resource Management		7	4	3
	Desenvolvimento Agrário: Produção e Protecção Vegetal/ Vegetal Production and Protection		3	0	3
	Desenvolvimento Agrário: Desenvolvimento Rural/Rural Development	28	20	8	
	Produção Animal/ Animal Production	64	38	17	21
	Veterinária/ Veterinary		52	30	22
Ciências Básicas Animais/ Animal Basic Sciences	40		20	20	
Agricultura / Agriculture			535	350	185
Ciências Físicas / Physical Sciences	Aquacultura Sustentável/ Sustainable Aquaculture	44	5	3	2
	Física/ Physics		27	26	1
	Física(Mestrado)/Physics(Masters)		0	0	0
	Geologia/Geology		26	20	6
	Ciências de Informação Geográfica/Geographical Information Science		26	23	3
	Química/Chemistry		42	29	13
	Meteorologia/Meteorology		28	27	1
	Oceanografia/Oceanography(Quelimane)		71	60	11
	Oceanografia Aplicada/Applied Oceanography		4	2	2
Ciências da vida /Life Sciences	Biologia aplicada/Applied Biology	42	32	15	17
	Biologia e Saúde/Health and Biology		37	8	29
	Biologia Marinha,Aquática e Costeira/Coastal, Aquatic and Marine Biology		17	9	8
	Biologia Marinha/Marine Biology		75	38	37
	Biologia Marinha e Gestão de Pescaria/ Marine Biology and Phishing Management		5	2	3
	Química Marinha/Marine Chemistry		40	27	13
	Biologia Aquática e Ecossistemas Costeiros/Coastal Ecosystems and Marine Biology		5	2	3
Informática /Computing	Informática/Informatics	48	30	25	5
	Informática / Informatics (P/L)		48	34	14
	Eng.Informática/Informatics Engineering		42	39	3
	Eng.Informática/Informatics Engineering(P/L)		43	36	7
	Eng. De Software/Software Engineering		0	0	0
	Sistema de Informação/Information Systems		0	0	0
Protecção Ambiental/Environment Protection	Eng. Do Ambiente/Environmental Engineering	85	29	24	5
	Eng. Do Ambiente/Environmental Engineering(P/L)		43	28	15
	Ecologia e Conservação da Biodiversidade Terrestre/ Ecology and Earth Biodiversity Conservation		20	10	10
Matemáticas e Estatísticas/ Mathematics and Statistics	Matemática/ Mathematics	46	24	23	1
	Estatística/Statistics		28	21	7
	Estatística/Statistics (P/L)		47	29	18
Ciências Naturais / Natural Sciences			794	560	234
Direito e Ciências Jurídicas/ Law and Juridical Sciences	Direito/ Law	38	105	66	39
	Direito / Law (P/L)		95	59	36

	Direito (Doutoramento) /Law (Doctorate)		0	0	0
	Direito do Comércio Internacional/ International Law		0	0	0
	Ciências Jurídicas/Juridical Science		30	21	9
	Ciências Jurídicas-Econômicas/ Juridical Science-Economics		0	0	0
	Ciências Jurídicas-Políticas/ Juridical Science-Politics		0	0	0
Ciências Sociais e Comportamento <i>Social and Behavioural Sciences</i>	Agro-Negócios/Agro-Business	34	42	20	22
	Agricultura Comercial/ Commerce Agriculture		27	17	10
	Gestão/Management		39	21	18
	Gestão/Management (P/L)		24	16	8
	Gestão/Management (P/L) Inhambane		167	89	78
	Contabilidade e Finanças/ Accounting and Finance		39	24	15
	Contabilidade e Finanças/ Accounting and Finance (P/L)		26	18	8
	Comércio/Commerce		40	28	12
	Finanças/Finance		44	34	10
	Finanças/Finance(P/L)		23	17	6
	Gestão de Liderança/Management and Leadership		41	29	12
	Gestão de Liderança/Management and Leadership(P/L)		17	12	5
	Gestão de Negócios /Business Administration		195	146	49
	Administração Pública/Public Administration		85	48	37
	Administração Pública/Public Administration (P/L)		61	30	31
	Antropologia/Anthropology		43	26	17
	Antropologia/Anthropology (P/L)	47	24	23	
	Ciências Políticas/Political Sciences	57	40	17	
	Ciências Políticas/Political Sciences (P/L)	44	33	11	
	Sociologia/Sociology	78	40	38	
	Sociologia/Sociology (P/L)	59	31	28	
	População e Desenvolvimento/ Population and Development	29	13	16	
	Economia Agrária/Agrarian Economy	105	66	39	
	Economia/Economics	51	28	23	
	Economia/Economics (P/L)	27	16	11	
	Economia do Desenvolvimento/ Economics and Development	0	0	0	
	Filosofia/Philosophy	106	68	38	
	Gestão de Empresarial/Entreprise Management	46	25	21	
	Gestão de Políticas Económicas/Manangement of Political Economics	28	22	6	
	Governança e Administração Pública/ Governing and Public Administration	25	13	12	
	Sociologia Rural e Gestão do Desenvolvimento/ Rural Sociology and Development Management	27	13	14	
	Geografia / Geography	90	74	16	
	Geografia / Geography (P/L)	68	40	28	
	Psicologia/Psycology	70	24	46	
Psicologia/Psycology (P/L)	78	20	58		
Jornalismo e Informação / Journalism And Information	Jornalismo/Journalism	32	37	22	15
	Ciências de Informação/Science of Information		44	29	15
Ciências Sociais , Gestão e Direito / Social Sciences, Business and Law			2259	1362	897
Educação / Education	Ensino de Francês/French Teaching	14	26	14	12
	Ensino de Frances/French Teaching (P/L)		33	9	24
	Ensino de Inglês/English Teaching		34	29	5
	Ensino de Inglês/English Teaching (P/L)		39	20	19
	Ensino de Português/Portuguese Teaching		34	28	6
	Ensino de Português/Portuguese Teaching (P/L)		50	20	30
	Línguas Bantu/Bantu Language		42	32	10

	Educação de Adultos/Adult Education		16	7	9
	Ensino de Português Como Segunda Língua/ Portuguese Teaching		0	0	0
	Educação Ambiental/ Evironmental Education		45	21	24
	Desenvolvimento Curricular e Instrucional/ Instrucional and Curricula Development		14	8	6
	Administração e Gestão da Educação/ Administration and Education Management		0	0	0
	Ed. Ciên. Nat. E Matemática/Mathematics and Natural Science Education		13	11	2
	Organização e Gestão da Educação/Education Management and Organization	14	25	19	6
	Organização e Gestão da Educação/Education Management and Organization(P/L)		49	18	31
	Desenvolvimento e Educação de Infância/Development and Infancy Education		24	6	18
Educação / Education			444	242	202
Engenharia /Engineering	Eng ^a Eléctrica/ Electrical Engineering	52	35	34	1
	Eng ^a Eléctrica/ Electrical Engineering (P/L)		37	35	2
	Eng ^a Electrónica/ Electronic Engineering		63	58	5
	Eng ^a Electrónica/ Electronic Engineering (P/L)		42	40	2
	Eng ^a Mecânica/Mechanical Engineering		38	35	3
	Eng ^a Mecânica/Mechanical Engineering (P/L)		32	29	3
	Eng ^a Química/Chemistry Engineering		31	25	6
	Eng ^a Química/Chemistry Engineering (P/L)		17	10	7
	Hidráulica e Recursos Hídricos/ Hydraulic and Hydro Resources		25	19	6
Arquitectura e Construção / Architecture and Building	Eng ^a Civil/Civil Engineering	58	63	60	3
	Eng ^a Civil/Civil Engineering (P/L)		45	40	5
	Arquitectura e Planeamento Físico/Architecture and Physical Planning		30	23	7
Engenharias, Indústria e Construção / Engineering and Engineering Trades			458	408	50

H- Homem / Male ; M – Mulher / Female
P/L – Pós-Laboral/Evening Shift

(Continua)

Tabela 4.1.4 Novos Ingressos por Área de Formação (classificação da UNESCO) e Género /
New Intakes by Scientific Area (UNESCO's classification) and Gender.

(Continuação)

Área de Formação / Scientific Area	Cursos / Courses	Códigos / Codes UNESCO	Género / Gender		
			Total	H	M
Humanidades/Humanities	Música/Music	21	30	23	7
	Teatro/Theater		18	12	6
	História/History	22	51	40	11
	História/History (P/L)		50	32	18
	Linguística (Doutoramento)/Linguistic (Doctorate)		0	0	0
	Linguística (Mestrado)/ Linguistic (Masters)		23	18	5
	Linguística /Linguistic		30	14	16
	Linguística /Linguistic (P/L)		47	14	33
	Linguística e Literatura/Linguistic and Literature		0	0	0
	Linguística e Literatura/Linguistic and Literature(P/L)		0	0	0
	Literatura Moçambicana/Mozambican Literature		30	19	11
	Literatura Moçambicana/Mozambican Literature(P/L)		34	9	25
	Tradução e Interpretação (Português/Frances)/ Translation and Interpretation (P/F)		27	16	11
	Tradução e Interpretação(Português/Frances)/ Translation and Interpretation(P/F)-P/L		19	9	10
	Tradução e Interpretação (Português/Inglês)/ Translation and Interpretation (P/I)		35	28	7
	Tradução e Interpretação (Português/Inglês)/ Translation and Interpretation (P/I) –P/L		51	26	25
Letras e Humanidades / Arts and Humanities			445	260	185
Saúde / Health	Medicina/Medicine	72	136	67	69
	Saúde Publica/Public Health		38	13	25
Saúde e Bem Estar / Health and Welfare			174	80	94
Serviços Pessoais /Personal Services	Turismo/Tourism	81	88	51	37
	Animação Turística/Tourism Animation		34	15	19
	Gestão de Mercados Turísticos/ Tourism Market Management		74	38	36
	Informação Turística/Tourism Information		34	15	19
	Gestão Hoteleira/Hotel Management		87	50	37
Serviços / Services			317	169	148
Grande total			5451	3450	2001

P/F – Português-Frances/Portuguese-French

P/I – Português – Inglês/ Portuguese-English

4.2. Matriculados / Enrolments

Tabela 4.2.1 Matriculados por Género, Nacionalidade e Regime nos Cursos de Graduação / Enrolments by Gender, Nationality and Regime in undergraduate Courses.

Faculdade / Escola Faculty / School	Curso /Course	Total	Género/ Gender	
			H	M
Agronomia e Engenharia Florestal/ Agronomy & Forestry Engineering	Eng. Agronómica/Agronomic Eng.	580	448	132
	Eng. Florestal/Forestry Engineering	180	145	35
Subtotal		760	593	167
Arquitectura e Planeamento Físico/Arch. & Physical Planning	Arquitectura e Planeamento Físico/Archi. & Physical Planning	272	225	47
Subtotal		272	225	47
Ciências/ Sciences	Biologia Aplicada/Applied Biology	33	16	17
	Biologia e Saude/Health and Biology	38	8	30
	Biologia Marinha,Aquática e Costeira/Coastal,Aquatic and Marine Biology	19	9	10
	Ciências Biológicas/Biological Science	223	107	116
	Ciências de Informação Geográfica/ Geographical Information Science	101	95	6
	Estatística/Statistics	249	27	222
	Estatística/ Statistics (P/L)	437	330	107
	Ecologia e Conservação da Biodiversidade Terrestre/ Ecology and Earth Biodiversity Conservation	20	10	10
	Física/ Physics	257	228	29
	Geologia/Geology	265	228	37
	Informática/Informatics	360	280	80
	Informática/Informatics (P/L)	413	330	83
	Matemática/Mathematics	191	156	35
	Meteorologia/Meteorology	146	130	16
	Oceanografia	6	6	0
Química/Chemistry	292	243	49	
Subtotal		3050	2203	847
Direito/Law	Direito/Law	942	617	325
	Direito – Law - Maputo (P/L)	899	562	337
Subtotal		1841	1179	662
Economia/Economics	Economia / Economics	432	294	138
	Economia/ Economics (P/L)	373	241	132
	Gestão / Management	384	240	144
	Gestão / Management (P/L)	312	228	84
	Gestão de Negócios/ Business Administration (ED)	563	462	101
	Contabilidade e Finanças/ Accounting and Finance	332	245	87
	Contabilidade e Finanças/ Accounting and Finance (P/L)	293	198	95
Subtotal		2689	1908	781
Educação/Education	Psicologia/Psychology	365	130	235
	Psicologia/Psychology (P/L)	195	58	137
	Educação Ambiental/ Evironmental Education	45	21	24
	Desenvolvimento e Educação de Infancia/Development and Infancy Education	24	6	18
	Organização e Gestão da Educação/Education Management and Organization	50	19	31
	Organização e Gestão da Educação/Education Management and Organization (P/L)	49	18	31
Subtotal		728	252	476

Engenharia/Engineering	Engenharia Civil/Civil Engineering	557	510	47
	Engenharia Civil/Civil Engineering (P/L)	166	140	26
	Eng. Eléctrica/Electrical Engineering	304	296	8
	Eng. Eléctrica/Electrical Engineering (P/L)	122	110	12
	Eng. Electrónica/Electronic Engineering	402	380	22
	Eng. Electrónica/Electronic Eng. (P/L)	117	107	10
	Eng. Mecânica/Mechanical Engineering	450	440	17
	Eng. Mecânica/Mechanical Eng. (P/L)	84	79	5
	Eng. Química/Chemistry Engineering	357	313	44
	Eng. Química/Chemistry Eng. (P/L)	68	50	18
	Eng. Informática/Informatics Engineering	106	95	11
	Eng. Informática/Informatics Eng. (P/L)	111	93	18
	Eng. do Ambiente/Environmental Eng.	66	50	16
	Eng. do Ambiente/Environmental Eng. (P/L)	43	28	15
Subtotal		2960	2691	269
Filosofia/Philosophy	Filosofia/Philosophy	106	68	38
Subtotal		106	68	38
Comunicação e Artes/Arts and Communication (ECA)	Jornalismo/Journalism	272	189	83
	Música/Music	145	104	17
	Teatro/Theater	39	22	17
	Ciências de Informação/Science of Information	94	52	42
Subtotal		550	367	183
Ciências Marinhas e Costeira/ Costal and Marine Sciences (ESCMC)	Oceanografia/Oceanography	77	54	23
	Química Marinha/Marine Chemistry	57	24	33
	Biologia Marinha/Marine Biology	75	38	37
Subtotal		209	125	84
Hotelaria e Turismo/ Hotel and Tourism (ESTH)	Informação Turística/ Tourism Information	59	31	28
	Animação Turística/Tourims Animation	59	28	31
	Gestão de Mercados Turísticos/Tourism Market Management	99	53	46
	Turismo/Tourism	343	230	113
	Gestão/Management(P/L)	225	124	101
	Gestão Hoteleira/Hotel Management	92	53	39
Subtotal		877	522	355
Escola Superior de Negócios e Empreendedorismo/ Business and Enterpreunership (ESNEC)	Agro-Negócios/Agro-Business	78	48	30
	Agricultura Comercial/Commercial Agriculture	27	17	10
	Comércio/Commerce	71	43	28
	Finanças/Finance	67	44	23
	Finanças/Finance (P/L)	23	17	6
	Gestão e Liderança/ Management and Leadership	70	48	22
	Gestão e Liderança/ Management and Leadership (P/L)	17	12	5
Subtotal		353	229	124
Desenvolvimento Rural/Rural Development (ESUDER)	Engenharia Rural/ Rural Engineering	201	170	31
	Agro-Processamento/ Agro-Processing	156	121	35
	Produção Vegetal/ Vegetal Production	165	105	60
	Comunicação Rural/Rural Communication	148	100	48
	Economia Agrária/Agrarian Economy	173	113	60
	Produção Animal/ Animal Production	153	81	72
Subtotal		996	690	306

(Continua)

Tabela 4.2.1 Matriculados por Género, Nacionalidade e Tipo nos Cursos de Graduação /
Enrolments by Gender, Nationality and Type of student in undergraduate Courses.

Faculdade / Escola Faculty / School	Curso / Course	Total	Género / Gender	
			H	M
Letras e Ciências Sociais/Arts and Social Sciences	Administração Pública/ Public Administration	468	298	170
	Administração Pública/ Public Administration (P/L)	284	157	127
	Antropologia/Anthropology	233	160	73
	Antropologia/Anthropology (P/L)	127	72	55
	Ciências Políticas/Political Sciences	199	148	51
	Ciências Políticas/Political Sciences (P/L)	98	69	29
	Sociologia/Sociology	360	219	141
	Sociologia/ Sociology (P/L)	265	152	113
	Ensino de Francês/French Teaching	194	127	67
	Ensino de Francês/French Teaching (P/L)	90	32	58
	Ensino de Inglês/English Teaching	223	178	45
	Ensino de Inglês/English Teaching (P/L)	160	94	66
	Ensino de Português/Portuguese Teaching	220	142	78
	Ensino de Português/Portuguese Teaching (P/L)	152	58	94
	Ensino da Língua Bantu/Bantu Language teaching	198	153	45
	Geografia/Geography	470	373	97
	Geografia/Geography (P/L)	186	97	89
	História/History	269	212	57
	História/History (P/L)	238	129	109
	Linguística/Linguistic	36	19	17
	Linguística / Linguistic (P/L)	56	21	35
	Literatura Moçambicana/Mozambican Literature	34	21	13
	Literatura Moçambicana/ Mozambican Literature (P/L)	34	9	25
	Linguística e Literatura/Linguistic and Literature	161	92	69
	Linguística e Literatura/Linguistic and Literature (P/L)	114	31	83
	Tradução e Interpretação (P/F)/ Translation and interpretation (Port /French)	180	89	91
	Tradução e Interpretação (P/F)/ Translation and interpretation (Port /French)(P/L)	33	16	17
	Tradução e Interpretação (P/I) Translation and interpretation (portuguese/English)	173	99	74
Trad. e Interpretação (P/I) Translation and Interpretation (portuguese/English) (P/L)	173	94	79	
Subtotal		5428	3361	2067
Medicina/Medicine	Medicina/Medicine	1086	564	522
Subtotal		1086	564	522
Veterinária/Veterinary	Ciencias Basicas Animais/Animal Basic Sciences*	40	20	20
	Veterinária/Veterinary	248	135	113
Subtotal		288	155	133
Grande Total Graduação / Grand Total under-graduate		22193	15120	7073

(Continuação)

P/L – Pós-Laboral/Evening Shift ;
P/F – Português-Frances/Portuguese-French
P/I – Português – Inglês/ Portuguese-English
ED – Ensino a Distância/Distance Learning

Tabela 4.2.2 Matriculados por Gênero, Nacionalidade e Tipo nos Cursos de Pós-Graduação / Enrolments by Gender, Nationality and Type of student in post graduate Courses.

Faculdade/ Escola Faculty / School	Curso / Course	Total	Gênero/ Gender	
			H	M
Agronomia e Engenharia Florestal/Agronomic and Forestry Engineering	Gestão de Recursos Vegetais e Faunísticos/ Management of Vegetal and Faunistic Resources	19	9	10
	Gestão Empresarial/Enterprise Management	18	10	8
	Desenvolvimento Rural / Rural Development	85	63	22
	Economia Agrária/Agrarian Economics	24	8	16
	Produção e Proteção Vegetal/Vegetal Production and Protection	5	3	2
Subtotal		151	93	58
Ciências/Sciences	Sistemas de Informação/Information Systems	18	12	6
	Física/Physics	12	9	6
	Engenharia de Software/Software Engineering	14	10	4
	Biologia Aquática e Ecossistemas Costeiros/ Coastal Ecosystems and Marine Biology	17	7	10
Subtotal		61	38	23
Direito/Law	Ciências Jurídicas/Juridical Sciences	61	48	13
	Ciências Jurídico-Econômicas/Juridical-Economical Sciences	23	10	13
	Ciências Jurídico-Políticas/Juridical –Political Sciences	48	33	15
	Direito do Comércio Internacional/Law for International Commerce	42	21	21
	Direito (Doutoramento)/ Law (Doctorate)	14	12	2
Subtotal		188	124	64
Economia/Economics	Economia do Desenvolvimento/ Economics for Development	22	12	10
	Gestão de Políticas Econômicas/Management of Political Economics	50	37	13
	Gestão Empresarial/Enterprise Management	89	50	39
Subtotal		161	99	62
Engenharia/Engineering	Hidráulica e Recursos Hídricos/ Hydraulic and Hydro Resources	25	19	6
Subtotal		25	19	6
Escola Superior de C. Marinha e Costeira	Oceanografia Aplicada/ Applied Oceanography	4	2	2
	Aquicultura Sustentável/Sustainable Aquaculture	5	3	2
	Biologia Marinha e Gestão de Pescarias/Marine Biology and Phishing Management	6	4	2
Subtotal		15	9	6
Educação/Education	Desenvolvimento Curricular e Instrucional/ Instructional and Curricular Development	72	36	36
	Educação de Adultos/Adult Education	72	34	38
	Educação em C. Naturais e Matemática/ Education in Mathematics and Natural Sciences	63	34	29
	Administração e Gestão da Educação/ Administration and Education Management	63	34	29
Subtotal		270	138	132
Letras e Ciências Sociais/ Arts and Social Sciences	Linguística (Doutoramento)/Linguistic (Doctorate)	9	6	3
	Linguística (Mestrado)/Linguistic (Masters)	68	47	21
	Ensino de Português Como Segunda Língua/Portuguese Teaching	12	5	7

	População e Desenvolvimento/Population and Development	51	29	22
	Governança e Administração Pública/ Governing and Public Administration	80	48	32
	Sociologia Rural e Gestão do Desenvolvimento/ Rural Sociology and Development Management	80	41	39
Subtotal		300	176	124
Medicina/Medicine	Saúde Pública/ Public Health	117	52	65
Subtotal		117	52	65
Grande Total Pós-Graduação / Grand Total Post-Graduation		1288	748	540
Total de Matriculados na UEM / Total Enrolment at UEM		23481	15868	7613

BOLSEIROS / Scholarship Holders

Tabela 5.1. Bolsistas por Faculdade, Curso, Gênero e Tipo de Bolsa/
Scholarships by Faculty, Course, Gender and Type of Grant.

Faculdades / Escola Faculty / School	Curso / Course	Grande Total	Total						Bolsas / Scholarship						Total						Propinas / Fees					
			Total			Completa / Full			Reduzida / Reduced			Isenção/ Exemption			Redução / Reduction			Total			Isenção/ Exemption			Redução / Reduction		
			H	M	HM	H	M	HM	H	M	HM	H	M	HM	H	M	HM	H	M	HM	H	M	HM	H	M	HM
Agronomia e Engenharia Florestal/ Agronomy and Forestry Engineering	Eng ^a Agronômica/ Agronomic Engineering	81	70	26	6	32	31	7	38	5	3	8	2	1	3	0	0	0	0	0	0	0	0	0	0	
	Eng ^a Florestal/ Forestry Engineering	17	17	11	0	11	6	0	6	0	0	0	0	0	0	0	0	0	0	0	0	0	0	0	0	
Arquitetura e Planejamento Físico/Architecture and Physical Planning	Sub-total	98	87	37	6	43	37	7	44	5	3	8	2	1	3	0	0	0	0	0	0	0	0	0	0	
	Arquitetura e Planejamento Físico/ Architecture and Physical Planning	40	38	20	0	20	17	1	18	2	0	2	0	0	0	0	0	0	0	0	0	0	0	0	0	
Sub-total	Sub-total	40	38	20	0	20	17	1	18	2	0	2	0	0	0	0	0	0	0	0	0	0	0	0	0	
	Biologia Aplicada/Applied Biology	2	2	2	0	2	0	0	0	0	0	0	0	0	0	0	0	0	0	0	0	0	0	0	0	
Biologia e Saúde/Biology and Health	Biologia e Saúde/Biology and Health	2	2	1	1	2	0	0	0	0	0	0	0	0	0	0	0	0	0	0	0	0	0	0	0	
	Biologia Marinha e, Aquática e Costeira/ Aquatic and Coastal Marine Biology	3	3	1	2	3	0	0	0	0	0	0	0	0	0	0	0	0	0	0	0	0	0	0	0	
Ciências Biológicas/ Biological Science	Ciências Biológicas/ Biological Science	35	29	12	3	15	9	5	14	6	3	2	5	1	0	1	0	0	0	0	0	0	0	0	0	
	Ciências de Informação Geográfica/Geographical Information Science	10	9	6	0	6	3	0	3	1	0	1	0	1	0	0	0	0	0	0	0	0	0	0	0	
Ecologia e Conservação da Biodiversidade/ Ecology and Biodiversity Conservation	Ecologia e Conservação da Biodiversidade/ Ecology and Biodiversity Conservation	1	1	1	0	1	0	0	0	0	0	0	0	0	0	0	0	0	0	0	0	0	0	0	0	
	Física/ Physics	28	25	8	1	9	15	1	16	3	3	0	5	0	0	1	0	0	0	0	0	0	0	0	0	
Geologia/Geology	Geologia/Geology	21	19	9	2	11	7	1	8	2	1	1	2	0	0	0	0	0	0	0	0	0	0	0	0	
	Informática/Informatics	26	19	2	1	3	15	1	16	7	5	1	6	0	1	1	1	1	1	1	1	1	1	1	1	
Química/Chemistry	Química/Chemistry	26	24	10	0	10	10	4	14	2	1	1	2	0	0	0	0	0	0	0	0	0	0	0	0	
	Meteorologia/Meteorology	17	15	7	0	7	8	0	8	2	2	0	2	0	0	0	0	0	0	0	0	0	0	0	0	
Oceanografia/Oceanography	Oceanografia/Oceanography	4	2	1	0	1	1	0	1	2	1	0	1	1	0	1	0	1	0	1	0	1	0	1	0	
	Matemática/Mathematics	21	18	6	0	6	11	1	12	3	3	0	3	0	0	0	0	0	0	0	0	0	0	0	0	
Estatística/Statistics	Estatística/Statistics	35	28	10	1	11	14	3	17	7	4	2	6	1	0	1	0	0	0	0	0	0	0	0	0	
	Sub-total	231	196	76	11	87	93	16	109	35	24	7	31	3	1	4	0	0	0	0	0	0	0	0	0	
Direito/Law	Direito/Law	115	90	32	10	42	29	19	48	25	15	9	24	0	1	1	0	0	0	0	0	0	0	0	0	
	Sub-total	115	90	32	10	42	29	19	48	25	15	9	24	0	1	1	0	0	0	0	0	0	0	0	0	
Economia/Economics	Economia/Economics	51	38	16	4	20	13	5	18	13	9	3	12	1	0	1	0	0	0	0	0	0	0	0	0	
	Gestão/Management	18	12	1	1	2	9	1	10	6	3	3	6	0	0	0	0	0	0	0	0	0	0	0	0	
Contabilidade e Finanças/Accounting and Finance	Contabilidade e Finanças/Accounting and Finance	28	20	2	1	3	12	5	17	8	5	1	6	1	1	2	0	0	0	0	0	0	0	0	0	
	Sub-total	97	70	19	6	25	34	11	45	27	17	7	24	2	1	3	0	0	0	0	0	0	0	0	0	

Educação/Education	Educação Ambiental/Environmental Education	2	2	0	2	0	0	0	0	0	0	0	0	0	0	0	0	0	0
	Desenvolvimento e Educação de Infância/ Development and Infant Education	4	3	0	1	1	0	2	2	1	0	1	0	0	0	0	0	0	0
	Organização e Gestão da Educação/ Organization and Education Management	4	2	1	0	1	1	0	1	1	2	1	1	2	0	0	0	0	0
	Psicologia/Psycology	34	23	1	11	12	4	7	11	11	7	4	0	0	0	0	0	0	0
	Sub-total	44	30	4	12	16	5	9	14	14	8	6	14	0	0	0	0	0	0
	Eng ^a Civil/Civil Engineering	49	43	23	0	23	18	2	20	20	6	4	0	4	2	0	2	0	2
	Eng ^a Eléctrica/Electrical Engineering	48	40	13	0	13	27	0	27	27	8	8	0	8	0	0	0	0	0
	Eng ^a Electrónica/ Electronic Engineering	32	28	12	0	12	14	2	16	16	4	3	0	3	1	0	1	0	1
	Eng ^a Informática/Informatic Engineering	20	15	8	0	8	7	0	7	7	5	5	0	5	0	0	0	0	0
	Eng ^a do Ambiente/Environmental Engineering	18	12	4	0	4	6	2	8	8	6	5	1	6	0	0	0	0	0
Engenharia/Engineering	Eng ^a Mecânica/Mechanical Engineering	21	15	5	1	6	9	0	9	6	6	0	6	0	0	0	0	0	0
	Eng ^a Química/ Chemistry Engineering	33	25	9	1	10	13	2	15	8	6	1	7	1	0	1	0	1	
	Sub-total	221	178	74	2	76	94	8	102	43	37	2	39	4	0	4	0	4	
	Sub-total	846	689	262	47	309	309	71	380	157	108	34	142	11	4	15	4	15	

**Tabela 5.1. Bolsistas por Faculdade, Curso, Gênero e Tipo de Bolsa/
Scholarships by Faculty, Course, Gender and Type of Grant.**

Faculdades / Escola Faculty / School	Curso / Course	Grande Total	Total						Bolsas / Scholarship						Total						Propinas / Fees					
			Completa / Full			Reduzida / Reduced			H	M	HM	H	M	HM	H	M	HM	H	M	HM	H	M	HM			
			H	M	HM	H	M	HM																H	M	HM
Filosofia/Philosophy	Sub-total	12	0	0	0	10	2	12	0	0	0	0	0	0	0	0	0	0	0	0	0	0	0			
	Administração Pública/Public Administration	93	22	5	27	16	11	27	17	19	36	1	2	3												
	Antropologia/Anthropology	24	7	2	9	9	1	10	5	1	3	4	1	0	1											
	Ciência Política/Political Science	30	13	1	14	11	1	12	4	3	1	4	0	0	0											
	Ciências Sociais/Social Sciences	2	0	0	0	0	2	2	0	0	0	0	0	0	0											
	Geografia/Geography	56	19	2	21	24	4	28	7	4	2	6	0	1	1											
	História/History	33	13	2	15	6	3	9	9	7	1	8	1	0	1											
	Linguística e Literatura/Linguistic and Literature	24	5	3	8	3	4	7	9	4	4	8	0	1	1											
	Linguística/Linguistic	3	2	0	2	0	1	1	0	0	0	0	0	0	0											
	Literatura Mocambicana/Mozambican Literature	2	2	0	2	0	0	0	0	0	0	0	0	0	0											
	Ensino de Francês/French Teaching	21	5	1	6	3	2	5	10	6	2	8	2	0	2											
	Ensino de Inglês/English Teaching	16	8	1	9	3	0	3	4	2	1	3	1	0	1											
	Línguas Bantu/ Bantu Language	37	11	3	14	10	1	11	12	11	1	12	0	0	0											
	Ensino de Português / Portuguese Teaching	17	3	3	6	3	0	3	8	4	2	6	1	1	2											
	Tradução e Interpretação (Port/Francês)/ Translation and Interpretation (Port/French)	15	3	0	3	4	3	7	5	5	0	5	0	0	0											
	Tradução e Interpretação (Português/Inglês) / Translation and Interpretation (Port/English)	11	7	2	4	3	0	3	4	4	0	4	0	0	0											
	Sociologia/Sociology	57	38	14	5	19	14	5	19	19	12	7	19	0	0											
Sub-total	441	306	129	30	159	109	38	147	135	80	43	123	7	5	12											
Medicina/Medicine	Sub-total	220	73	17	90	58	35	93	37	20	16	36	1	0	1											
Veterinária/Veterinary	Sub-total	220	73	17	90	58	35	93	37	20	16	36	1	0	1											
Sub-total	37	26	12	4	16	5	5	10	11	6	3	9	2	0	2											
Sub-total	37	26	12	4	16	5	5	10	11	6	3	9	2	0	2											
Biologia Marinha/Marine Biology	24	17	7	4	11	4	2	6	7	5	1	6	1	0	1											
Química Marinha/Marine Chemistry	10	7	2	0	2	4	1	5	3	2	1	3	0	0	0											
Oceanografia/Oceanography	18	17	8	1	9	8	0	8	1	1	0	1	0	0	0											
Sub-total	52	41	17	5	22	16	3	19	11	8	2	10	1	0	1											
Turismo/Tourism	29	24	9	8	17	5	2	7	5	2	1	3	2	0	2											
Gestão Hoteleira/Hotel Management	25	19	7	4	11	4	4	8	6	1	5	6	0	0	0											
Animação Turística/Tourism Animation	3	2	1	1	2	0	0	0	1	0	1	1	0	0	0											
Gestão de Mercados Turísticos/Management of Tourism Marketing	5	5	2	1	3	1	1	2	0	0	0	0	0	0	0											

Informação Turística/Tourism Information		5	5	4	0	4	0	0	1	1	0	0	0	0	0	0	0
Sub-total		67	55	23	14	37	10	8	18	12	3	7	10	2	0	2	0
Negócios e Empreendedorismo/ Business and Entrepreneurship	Agricultura- Comercial/ Comercial Agriculture	2	1	1	0	1	0	0	0	1	0	1	1	0	0	0	0
	Agro-Negócio/Agro-Business	16	11	2	2	4	6	1	7	5	4	1	5	0	0	0	0
	Comércio/Commerce	17	9	1	2	3	4	2	6	8	6	2	8	0	0	0	0
	Finanças/Finance	21	19	5	1	6	11	2	13	2	1	1	2	0	0	0	0
	Gestão e Liderança/Leadership and Management	14	10	3	1	4	4	2	6	4	2	2	4	0	0	0	0
	Sub-total	70	50	12	6	18	25	7	32	20	13	7	20	0	0	0	70
Desenvolvimento Rural/Rural Development	Engenharia Rural/ Rural Engineering	42	33	13	2	15	17	1	18	9	5	1	6	3	0	3	0
	Agro-Processamento/ Agro-Processing	51	34	11	3	14	18	2	20	17	9	2	11	6	0	6	0
	Produção Vegetal/ Vegetal P production	42	34	7	7	14	19	1	20	8	5	0	5	1	2	3	0
	Economia Agrária/Agrarian Economy	39	35	3	7	10	23	2	25	4	2	2	4	0	0	0	0
	Comunicação Rural/Rural Communication	21	19	5	1	6	12	1	13	2	1	0	1	1	0	1	0
	Produção Animal/ Animal Production	42	34	4	14	18	12	4	16	8	3	4	7	1	0	1	0
	Sub-total	237	189	43	34	77	101	11	112	48	25	9	34	12	2	14	0
Escola de Comunicação e Artes/ Arts and Communication School	Jornalismo/Journalism	19	14	5	2	7	5	2	7	5	3	2	5	0	0	0	0
	Música/Music	12	6	2	0	2	3	1	4	6	6	0	6	0	0	0	0
	Ciências de Informação/Science of Information	13	8	2	1	3	4	1	5	5	2	3	5	0	0	0	0
	Teatro/Theater	2	2	1	0	1	1	0	1	0	0	0	0	0	0	0	0
	Sub-total	46	30	10	3	13	13	4	17	16	11	5	16	0	0	0	0
	Grande Total	2029	1581	581	160	741	656	184	840	447	274	126	400	36	11	47	0

Tabela 5.2. Bolsistas por Fonte de Financiamento e Género / Scholarships by Source of funding and Gender.

Fonte de Financiamento / Source of Funding	Género / Gender		Total
	Homens / Male	Mulheres / Female	
Orçamento do Estado / State Budget	1511	459	1970
CBT (Cooperação Técnica Belga)/Belgian Technical Cooperation	34	14	48
MOZAL	3	8	11
Total	1548	481	2029

Tabela 5.3. Bolsheiros por Naturalidade / Scholarships by Place of Birth.

Faculdade / Escola Faculty / School	Curso / Course	CD	GZ	IN	MN	MP	NP	NS	SF	TT	ZB	Estr.	Total	
Agronomia e Engenharia Florestal/Agronomy and Forestry Eng.	Engenharia Agrônoma/Agronomic Engineering	1	5	10	5	28	6	0	10	1	15	0	81	
	Engenharia Florestal/Forestry Engineering	2	1	0	1	0	2	1	6	0	4	0	17	
	Sub-total	3	6	10	6	28	8	1	16	1	19	0	98	
Arquitetura e Planejamento Físico/ Architecture and Physical Planning	Arquitetura e Planejamento Físico/ Architecture and Physical Planning	1	2	5	8	8	5	0	5	1	4	1	40	
	Sub-total	1	2	5	8	8	5	0	5	1	4	1	40	
Ciências/Sciences	Biologia Aplicada/Applied Biology	0	0	0	1	0	0	0	1	0	0	0	2	
	Biologia e Saúde/Biology and Healthy	0	0	1	1	0	0	0	0	0	0	0	2	
	Biologia Marinha e, Aquática e Costeira/ Aquatic and Coastal Marine Biology	0	0	1	0	2	0	0	0	0	0	0	3	
	Ciências Biológicas/Biological Science	4	4	4	3	8	2	0	5	1	4	0	35	
	Ciências de Informação Geográfica/ Geographical Information Systems	0	1	1	1	2	0	0	2	0	3	0	10	
	Ecologia e Conservação da Biodiversidade/ Ecology and Biodiversity Conservation	0	1	0	0	0	0	0	0	0	0	0	1	
	Estatística/Statistics	1	4	3	0	18	2	0	0	0	7	0	35	
	Física/ Physics	0	2	0	2	10	4	0	5	1	3	1	28	
	Geologia/Geology	0	2	4	0	6	1	0	2	2	4	0	21	
	Informática/Informatics	0	2	4	3	15	0	0	0	0	2	0	26	
	Matemática/Mathematics	1	2	1	0	8	2	2	2	0	3	0	21	
	Meteorologia/Meteorology	0	0	2	1	10	0	0	1	0	3	0	17	
	Oceanografia/Oceanography	0	1	0	0	2	1	0	0	0	0	0	4	
	Química/Chemistry	3	2	2	1	11	1	1	1	2	0	3	0	26
	Sub-total	9	21	23	13	92	13	3	20	6	30	1	231	
Direito/Law	Direito/Law	7	15	11	2	41	5	5	9	3	13	4	115	
Economia/Economics	Sub-total	7	15	11	2	41	5	5	9	3	13	4	115	
	Contabilidade e Finanças/Accounting and Finance	0	2	1	2	13	1	1	3	1	4	0	28	
	Economia/Economics	2	5	5	4	24	3	5	1	1	1	1	51	
	Gestão/Management	0	1	0	1	12	1	0	0	0	1	2	18	
Educação/Education	Sub-total	2	8	6	7	49	5	6	4	2	6	3	98	
	Educação Ambiental/Environmental Education	0	0	0	0	0	0	0	0	0	2	0	2	
	Desenvolvimento e Educação de Infância/ Development Organization and Gestão da Educação/ Organization and	0	0	0	1	2	0	0	0	0	1	0	4	
	Psicologia/Psycology	1	6	3	1	10	1	0	2	1	8	1	34	
	Sub-total	1	6	3	2	13	1	0	4	2	11	1	44	
Engenharia/Engineering	Engenharia Civil/Civil Engineering	0	2	2	1	14	6	1	10	1	10	2	49	
	Engenharia Elétrica/Electrical Engineering	1	4	3	3	18	5	1	5	4	4	0	48	
	Engenharia Eletrônica/Electronic Eng.	2	3	2	2	11	1	0	2	1	8	0	32	
	Eng° Informática/Informatics Engineering	0	0	2	1	7	0	0	2	0	3	5	20	

Eng ^o do Ambiente/Environmental Engineering	0	1	2	1	6	0	1	0	0	0	7	0	18
Eng. Mecânica/Mechanical Engineering	0	1	0	1	9	1	0	6	1	2	0	0	21
Eng. Química/Chemistry Engineering	1	3	5	1	14	2	0	6	0	0	1	0	33
Sub-total	4	14	16	10	79	15	3	31	7	34	8	0	221
Filosofia/Philosophy	0	3	1	0	7	1	0	0	0	0	0	0	12
Sub-total	0	3	1	0	7	1	0	0	0	0	0	0	12
Oceanografia/Oceanography	1	1	1	7	1	0	0	1	2	4	0	0	18
Química Marinha/Marine Chemistry	1	0	0	0	1	1	1	0	1	5	0	0	10
Biologia Marinha/Marine Sciences	0	3	0	0	9	3	0	1	2	6	0	0	24
Sub-total	2	4	1	7	11	4	1	2	5	15	0	0	52
Turismo/Tourism	0	1	2	0	19	1	1	1	3	1	0	0	29
Gestão Hotelaria/Hotel Management	0	1	5	0	15	0	1	1	1	1	0	0	25
Animação Turística/Tourism Animation	0	1	0	0	1	0	0	0	1	0	0	0	3
Gestão de Mercados Turísticos/Management of Tourism Information	0	0	0	1	4	0	0	0	0	0	0	0	5
Sub-total	0	3	7	1	42	1	2	3	5	3	0	0	67
Journalismo/Journalism	1	0	0	2	4	1	0	7	1	3	0	0	19
Música/Music	1	1	0	0	3	2	0	0	0	5	0	0	12
Ciências de Informação/Science Information	1	2	4	0	3	1	0	1	0	1	0	0	13
Teatro/Theater	0	1	0	0	0	1	0	0	0	0	0	2	2
Sub-total	3	4	4	2	10	5	0	8	1	9	0	0	46

(Continua)

Tabela 5.4. Bolseiros por Naturalidade / Scholarships by Place of Birth.

Faculdade / Escola Faculty / School	Curso / Course	CD	GZ	IN	MN	MP	NP	NS	SF	TT	ZB	Estr.	Total	
Desenvolvimento Rural/Rural Development	Engenharia Rural/ Rural Engineering	0	1	11	1	16	3	0	2	2	6	0	42	
	Agro-Processamento/ Agro-Processing	0	2	19	6	13	1	0	3	0	7	0	51	
	Economia Agrária/Agrarian Economy	0	1	7	1	11	3	1	6	3	6	0	39	
	Comunicação Rural/ Rural Communication	2	2	3	0	8	0	0	2	1	3	0	21	
	Produção Vegetal/ Vegetal Production	0	2	9	1	19	1	0	8	0	2	0	42	
	Produção Animal/ Animal Production	1	3	14	5	11	3	0	3	1	1	0	42	
	Sub-total	3	11	63	14	78	11	1	24	7	25	0	237	
	Agro-Negócios/Agro-Business	0	9	1	0	5	0	0	0	0	0	1	0	16
	Agricultura Comercial/Commercial Agriculture	0	0	0	0	1	0	0	1	0	0	0	0	2
	Comércio/Commerce	0	12	1	0	3	0	0	1	0	0	0	0	17
Finanças/Finance	1	11	2	0	3	0	1	2	0	1	0	0	21	
Gestão e Liderança/ Management and Leadership	0	6	1	0	4	0	0	1	0	0	2	0	14	
Sub-total	1	38	5	0	16	0	1	5	0	4	0	0	70	
Letras e Ciências Sociais/ Arts and Social Sciences	Administração Pública/Public Administration	4	8	13	4	41	8	2	3	3	6	1	93	
	Antropologia/Anthropology	3	1	1	1	3	5	0	2	0	7	1	24	
	Ciência Política/ Political Sciences	6	5	1	1	5	1	0	4	0	7	0	30	
	Ciências Sociais/Social Sciences	0	0	0	0	2	0	0	0	0	0	0	2	
	Ensino de Francês/French Teaching	0	2	6	0	8	0	0	1	0	3	1	21	
	Ensino de Inglês/English Teaching	0	3	2	0	4	0	2	1	1	3	0	16	
	Ensino de Línguas Bantu/Bantu Teaching	2	7	6	5	2	3	1	6	0	5	0	37	
	Ensino de Português/Portuguese Teaching	1	4	1	0	5	1	0	1	0	4	0	17	
	Geografia/ Geography	1	4	2	4	12	5	0	12	9	7	0	56	
	História/History	1	2	6	5	3	6	0	5	1	4	0	33	
	Linguística e Literatura/Linguistic & Literature	0	4	2	3	4	1	0	5	1	4	0	24	
	Linguística/Linguistic	0	0	0	0	1	0	0	0	1	0	1	3	
	Literatura Moçambicana/Mozambican Literature	0	0	0	0	0	0	0	0	1	0	1	2	
	Sociologia/Sociology	5	5	4	2	22	1	1	4	4	9	0	57	
	Tradução e Interpretação (P/F)/ Translation and Interpretation (Port/French)	1	1	1	0	5	1	1	1	1	2	1	1	15
	Tradução e Interpretação (P/I)/ Translation and Interpretation (Port/English)	2	0	1	0	4	0	0	1	0	2	1	0	11
	Sub-total	26	46	46	25	121	32	8	45	25	61	6	441	
	Medicina/Medicine	7	11	13	13	82	26	10	34	4	18	2	220	
	Sub-total	7	11	13	13	82	26	10	34	4	18	2	220	
Veterinária/Veterinary	0	6	6	3	16	2	0	2	0	2	0	0	37	
Sub-total	37	37	37	37	37	37	37	37	37	37	37	37	37	
Grande Total	69	199	221	113	693	134	41	213	68	254	26	2029		

CD - Cabo-Delegado, GZ - Gaza, IN - Inhambane, MN - Manica, MP - Maputo, NP - Nampula, NS - Niassa, SF - Sofala, TT - Tete, ZB - Zambézia, Estr. - Estrangeiros. P/L - Pós-Laboral/Evening Shift; P/F - Português-Frances/Portuguese-French; P/I - Português - Inglês/ Portuguese-English

6. GRADUADOS / GRADUATES

Tabela 6.1 Graduados por Faculdade, Género, Nacionalidade e Tipo nos Cursos de Graduação / Graduates by Faculty, Gender, Nationality and Type of Student in undergraduate Courses.

Faculdade / Escola Faculty / School	Curso /Course	Total	Género/ Gender	
			H	M
Agronomia e Engenharia Florestal/Agronomy and Forestry Eng.	Eng. Agronómica/Agronomic Eng.	18	15	3
	Eng. Florestal/Forestry Engineering	20	14	6
Subtotal		38	29	9
Arquitetura e Planeamento Físico/Architecture and Physical Planning	Arquitetura e Planeamento Físico/ Architecture and Physical Planning	20	19	1
Subtotal		20	19	1
Ciências/Sciences	Ciências Biológicas/Biological Sciences	11	6	5
	Ciências de Informação Geográfica/ Geographical Information Science	0	0	0
	Física /Physics	27	22	5
	Estatística/Statistics	27	21	6
	Geologia/Geology	33	26	7
	Informática/Informatics	22	21	1
	Matemática/Mathematics	81	47	34
	Meteorologia/Meteorology	14	14	0
Subtotal		240	177	63
Direito/Law	Direito/Law	106	74	32
Subtotal		106	74	32
Economia/Economics	Economia/Economics	62	51	11
	Gestão/Management	71	57	14
	Gestão de Negócios/Business Administration	0	0	0
	Contabilidade e Finanças/ Accounting and Finance	92	67	25
Subtotal		225	175	50
Educação/Education	Psicologia/Psychology	15	11	4
Subtotal		15	11	4
Engenharia/Engineering	Eng ^a Civil/Civil Engineering	43	40	3
	Eng ^a Eléctrica/Electrical Engineering	36	35	1
	Eng ^a Electrónica/Electronic Engineering	26	26	0
	Eng ^a Mecânica/Mechanical Engineerig	32	29	3
	Eng ^a Química/Chemistry Enginnering	48	37	11
	Eng ^a Informática/Informatics Engineering	0	0	0
	Eng ^a do Ambiente/Environmental Eng.	0	0	0
Subtotal		185	167	18

(Continua)

Tabela 6.1 Graduados por Faculdade, Gênero, Nacionalidade e Tipo nos Cursos de Graduação /
Graduates by Faculty, Gender, Nationality and Type of Student in undergraduate Courses.

(Continuação)

Faculdade / Escola Faculty / School	Curso /Course	Total	Gênero/ Gender	
			H	M
Comunicação e Artes/Arts and Communication	Jornalismo/Journalism	50	30	20
	Ciências de Informação/Science of Information	0	0	0
	Música/Music	16	13	3
Subtotal		66	43	23
Escola Superior de Ciências Marinhas e Costeiras/ Coastal and Marine Sciences Higher School (ESCMC)	Química Marinha/Marine Chemistry	0	0	0
	Ciências Marinhas/Marine Science	0	0	0
	Oceanografia/Oceanography	20	14	6
	Biologia Marinha/Marine Biology	28	19	9
Subtotal		48	33	15
Hotelaria e Turismo/Hotel and Tourism	Informação e Animação Turística/ Tourism Information and Animation	9	6	3
	Planeamento Turístico/ Tourism Planning	23	18	5
	Gestão/Management(P/L)	0	0	0
	Gestão Hoteleira/Hotel Management	0	0	0
Subtotal		32	24	8
Desenvolvimento Rural/Rural Development	Engenharia Rural/ Rural Engineering	0	0	0
	Agro-Processamento/ Agro-Processing	0	0	0
	Economia Agrária/Agrarian Economy	0	0	0
	Comunicação Rural/Rural Communication	0	0	0
	Produção Vegetal/ Vegetal Production	0	0	0
	Produção Animal/ Animal Production	0	0	0
Subtotal		0	0	0
Negócios e Empreendedorismo/Business and Enterpreunership (ESNEC)	Agro-Negócios/Agro-Business	0	0	0
	Comércio/Commerce	0	0	0
	Finanças/Finance	0	0	0
	Gestão e Liderança/Management and Leadership	0	0	0
Subtotal		0	0	0
Letras e Ciências Sociais/Arts and Social Sciences	Adminisracao Pública/Public Administration	44	27	17
	Antropologia/Anthropology	13	9	4
	Ciências Políticas/Political Science	0	0	0
	Ensino de Francês/French Teaching	21	14	7
	Ensino de Inglês/English Teaching	46	40	6
	Ensino de Português/Portuguese Teaching	28	23	5
	Ensino de Linguas Bantu/Bantu Language Teaching	43	33	10
	Geografia/Geography	73	59	14
	História/History	25	20	5
	Linguística e Literatura/Linguistic and Literature	27	20	7
	Trad.Interp. (Port./Francês)/Translation and Interpretation (Port./French)	20	6	14
	Trad.Interp. (Port./Inglês)/ Translation and Interpretation (Port/English)	26	18	8
	Sociologia/Sociology	25	15	10
Subtotal		391	284	107
Medicina/Medicine	Medicina/Medicine	28	19	9
Subtotal		28	19	9
Veterinária/Medicine	Veterinária/Veterinary	24	11	13
Subtotal		24	11	13
Grande Total		1418	1066	352

H - Homem / Male ; M - Mulher / Female;

Tabela 6.2 Graduados por Faculdade, Gênero, Nacionalidade e Tipo nos Cursos de Pós-Graduação /
Graduates by Faculty, Gender, Nationality and Type of Student in postgraduate Courses.

Faculdade / Escola Faculty/School	Curso / Course	Total	Gênero/ Gender	
			H	M
Agronomia e Eng. Florestal /Agriculture and Forestry Engineering	Recursos Florestais e Faunísticos/ Faunistic and Forest Resources	2	2	0
	Desenvolvimento Rural/ Rural Development	4	1	3
Subtotal		6	3	3
Ciências/Science	Sistemas de Informação/Information Systems	0	0	0
	Engenharia de Software/Software Engineering	1	1	0
	Física/Physics	0	0	0
	Biologia Aquática e Ecossistemas Costeiros/Coastal Ecosystems and Marine Biology	0	0	0
Subtotal		1	1	0
Direito/Law	Direito(Doutoramento)/Law(Doctoral)	0	0	0
	Direito do Comércio Internacional/Law for International Commerce	2	0	2
	Direito Comercial/ Commercial Law	1	0	1
	Direito da Propriedade Intelectual/Intellectual Proprie try Law	0	0	0
	Ciências Jurídicas/Juridical Sciences	12	8	4
	Ciências Jurídicas-Económicas/ Juridical Science-Economics	4	1	3
	Ciências Jurídicas-Políticas/Juridical Science-Political	7	5	2
Subtotal		26	14	12
Economia/Economics	Gestão Empresarial/ Entreprise Management	10	9	1
	Gestão de Políticas Económicas/ Management of Political Economics	27	20	7
	Economia do Desenvolvimento/ Development Economics	11	7	4
Subtotal		48	36	12
Educação/Education	Educação de Adultos/Adult Education	1	0	1
	Ciências Naturais e Matemática/ Mathematics and Natural Science	1	1	0
	Administração e Gestão da Educação/Administration and Education Management	4	1	3
	Desenvolvimento Curricular e instrucional/ Instructional and Curricula Development	1	0	1
Subtotal		7	2	5
Letras e Ciências Sociais/ Arts and Social Sciences	População e Desenvolvimento/ Population and Development	9	7	2
	Linguística/Linguistic	3	1	2
	Linguística(Doutoramento)/Linguistic(Doctoral)	2	1	1
	Ensino de Português Como Segunda Língua/Portuguese Teaching	0	0	0
	Governança e Administração Pública/ Governing and Public Administration	0	0	0
	Sociologia Rural e Gestão do Desenvolvimento/Rural Sociology and Development Management	1	1	0
Subtotal		15	10	5
Medicina/Medicine	Saúde Pública/Public Health	8	5	3
Subtotal		8	5	3
Grande Total		111	71	40
Total Geral de Graduados na UEM		1529	1137	392

H - Homem / Male ; M - Mulher / Female;;

Tabela 6.3 Graduados por Faculdade, Cursos, Área de Formação e Género /
Graduates by Faculty, Courses, Scientific Area and Gender.

Área de Formação / Scientific Area	Cursos / Courses	Códigos / Codes UNESCO	Género / Gender		
			Total	Homens/ Male	Mulheres/ Female
Agricultura, Florestas e Pescas/Agriculture, Forestry and Fishing	Eng ^a Agronómica/Agronomic Engineering	62	18	15	3
	Eng ^a Florestal/Forestry Eng.		20	14	6
	Engenharia Rural/Rural Engineering		0	0	0
	Economia Agrária/Agrarian Economy		0	0	0
	Agro-Processamento/Agro-Processing		0	0	0
	Agro-Negócios/Agro-Business		0	0	0
	Comunicação Rural/Rural Communication		0	0	0
	Produção Vegetal/Vegetal Production		0	0	0
	Produção Animal/Animal Production		0	0	0
	Desenvolvimento Agrário/Agrarian Development		6	3	3
Veterinária/Veterinary	24	11	13		
Agricultura / Agriculture			68	43	25
Ciências Físicas/Physical Sciences	Física / Physics	44	27	22	5
	Física(Mestrado)/Physics(Masters)		0	0	0
	Geologia/Geology		33	26	7
	Ciências de Informação Geográfica/ Geographical Information Science		0	0	0
	Química/Chemistry		25	20	5
	Metereologia/Meteorology		14	14	0
	Ciências Marinhas/Marine Science		0	0	0
	Oceanografia/Oceanography		20	14	6
Matemática e Estatística/ Mathematics and Statistics	Estatísticas/Statistics	46	27	21	6
	Matemática/Mathematics		81	47	34
Ciências da vida	Biologia Marinha/Marine Biology	42	28	19	9
	Química Marinha/Marine Chemistry		0	0	0
	Biologia Aquática e Ecossistemas Costeiros/Coastal Ecosystems and Marine Biology		0	0	0
	Ciências Biológicas/Biological Science		11	6	5
Informática	Informática/Informatics	48	22	21	1
	Eng.Informatica/Informatics Engineering		0	0	0
	Eng. De Software/Software Engineering		1	1	0
	Sistemas de Informação/Information Systems		0	0	0
Protecção Ambiental/Environmental Protection	Eng. Do Ambiente/Evironmental Engineering	85	0	0	0
Ciências Naturais / Natural Sciences			289	211	78
Direito e Ciências Jurídicas/Law and Juridical Sciences	Direito/Law	38	106	177	63
	Direito(Doutoramento)/Law(Doctorate)		0	0	0
	Direito Comercial/ Commercial Law		1	0	1
	Ciências Jurídicas/Juridical Sciences		12	8	4
	Ciências Jurídicas-Económicas/ Juridical Science Economics		4	1	3
	Ciências Jurídicas-Políticas/ Juridical Science-Political		7	5	2
	Direito da Propriedade Intelectual/Intellectual Propriety Law		0	0	0
	Direito do Comércio Internacional/Law for International Commerce		2	0	2
Ciências Sociais e do Comportamento/ Behavior and Social Sciences	Gestão/Management	34	71	57	14
	Gestão e Liderança/Management Leadership		0	0	0
	Gestão de Negócios/Business Administration		0	0	0
	Contabilidade e Finanças/Accounting and Finance		92	67	25
	Comércio/Commerce		0	0	0
	Finanças/Finance		0	0	0
	31	Administração Pública/Public Administration	44	27	17
		Antropologia/Anthropology	13	9	4
		Ciências Políticas/Political Science	0	0	0
		Economia/Economics	62	51	11
		Gestão Empresarial/Enterprise Management	10	9	1
		Gestão de Políticas Económicas/Management of Political Economics	27	20	7

	Economia do Desenvolvimento/Development Economics		11	7	4
	Sociologia/Sociology		25	15	10
	Geografia/Geography		73	59	14
	Governança e Administração Pública/Governing and Public Administration		0	0	0
	Sociologia Rural e Gestão do Desenvolvimento/Rural Sociology and Development Management		1	1	0
	Psicologia/Psychology		15	11	4
	População e Desenvolvimento/Population and Development		9	7	2
Jornalismo e Informação/ Journalism and Information	Jornalismo/Journalism	32	50	30	20
	Ciências de Informação/Science Information		0	0	0
Ciências Sociais , Gestão e Direito / Soc.Sciences, Business , Law			635	561	208
Educação/Education	Ensino de Francês/French Teaching	14	21	14	7
	Ensino de Inglês/English Teaching		46	40	6
	Ensino de Português/Portuguese Teaching		28	23	5
	Linguas Bantu/Bantu Language		43	33	10
	Ensino de Português Como Segunda Língua/ Portuguese Teaching		0	0	0
	Administração e Gestão da Educação/ Administration and Education Management		4	1	3
	Desenvolvimento Curricular e Instrucional/Curricula Development and Instructional		1	0	1
	Educação de Adultos/Adult Education		1	0	1
	Educação Ciências Naturais e Matemática/Mathematics and Natural Science Education		1	1	0
Educação / Education			145	112	33

(Continua)

Tabela 6.3 Graduados por Faculdade, Cursos, Área de Formação e Género /
Graduates by Faculty, Courses, Scientific Area and Gender.

(Continuação)

Área de Formação / Scientific Area	Cursos / Courses	Códigos / Codes UNESCO	Género / Gender		
			Total	Homens/ Male	Mulheres/ Female
Engenharias/Engineering	Eng ^a Eléctrica/Electrical Engineering	52	36	35	1
	Eng ^a Electrónica/Electronic Engineering		26	26	0
	Eng ^a Mecânica/Mechanical Engineering		32	29	3
	Eng ^a Química/Chemistry Engineering		48	37	11
	Energia Sustentável/Sustainable Energy		0	0	0
Arquitectura e Construção/ Architecture and Building	Eng ^a Civil/Civil Engineering	58	43	40	3
	Arquitectura e Planeamento Físico/ Architecture and Physical Planning		20	19	1
Engenharias, Indústria e Construção / Engineering			205	186	19
Humanidades/Humanities	Musica/Music	21	16	13	3
	História/History	22	25	20	5
	Linguística(Mestrado)/Linguistic(Masters)		3	1	2
	Linguística(Doutoramento)/Linguistic(Doutorate)		2	1	1
	Linguística e Literatura/Linguistic & Literature		27	20	7
	Tradução e Interpretação (P/F)/ Translation and Interpretation (Port/French)		20	6	14
	Tradução e Interpretação (P/I)/ Translation and Interpretation (Port/English)		26	18	8
Letras e Humanidades / Arts and Humanities			119	79	40
Saúde/Health	Medicina/Medicine	72	28	19	9
	Saúde Pública/Public Health		8	5	3
Saúde e Bem Estar / Health and Welfare			36	24	12
Serviços Pessoais/Personal Services	Informação e Animação Turística/ Tourism Information and Animation	81	9	6	3
	Planeamento Turístico/ Tourism Planning		23	18	5
	Gestão Hoteleira/Hotel Management		0	0	0
Serviços / Services			32	24	8
Grande Total			1529	1137	392

P/F – Português-Frances/Portuguese-French

P/I – Português – Inglês/ Portuguese-English

Tabela 6.4. Graduados por Província de Naturalidade /
Graduates by Province of Origin.

Província de Naturalidade / Province of origin	Nr./ Number
Niassa	20
Cabo Delgado	28
Nampula	62
Zambézia	115
Tete	48
Manica	68
Sofala	141
Inhambane	149
Gaza	119
Maputo	762
Estrangeiros / <i>Foreigners</i>	17
Grande total	1529

Tabela 6.5. Evolução dos Graduados da UEM por Faculdade e Cursos nos últimos dois anos / Evolution of UEM Graduates by Faculty and Courses in the last two Years.

Faculdade / Escola Faculty/ School	Curso / Course	2009		2010	
		Grau/Degree	Total	Grau/Degree	Total
Agronomia e Engenharia Florestal/Agronomy and Forestry Engineering	Eng ^a Agronómica/Agronomic Engineering	Licenciatura	33	Licenciatura	18
	Engenharia Florestal/Forestry Eng.	Licenciatura	11	Licenciatura	20
	Desevolvimento Agrário/Agrarian Development	Mestrado/Masters	5	Mestrado/Masters	6
	Sub-total		49		44
Arquitetura e Planeamento Físico/Architecture and Physical Planning	Arquitetura e Planeamento Físico/Architecture and Physical Planning	Licenciatura	0	Licenciatura	20
	Sub-total		0		20
Ciências/Sciences	Ciências Biológicas/Biological Science	Licenciatura	39	Licenciatura	11
	Ciências de Informação Geográfica/Geographical Information Systems	Licenciatura	0	Licenciatura	0
	Física/ Physics	Licenciatura	40	Licenciatura	27
	Geologia/Geology	Licenciatura	21	Licenciatura	33
	Informática/Informatics	Licenciatura	103	Licenciatura	22
	Estatística/Statistics	Licenciatura	33	Licenciatura	27
	Metereologia/Meteorology	Licenciatura	17	Licenciatura	14
	Matemática/Mathematics	Licenciatura	15	Licenciatura	81
	Química/Chemistry	Licenciatura	47	Licenciatura	25
	Fisica/Physics	Mestrado/Masters	0	Mestrado/Masters	0
	Biologia Aquática e Ecossistemas Costeiras/Coastal Ecosystems and Marine Biology	Mestrado/Masters	0	Mestrado/Masters	0
	Engenharia de Software/Software Engineering	Mestrado/Masters	0	Mestrado/Masters	1
	Sistemas de Informação/Information Systems	Mestrado/Masters	2	Mestrado/Masters	0
	Sub-total		317		241
Direito/Law	Direito/Law	Licenciatura	117	Licenciatura	106
	Direito/Law	Doutoramento/Doctorate	0	Doutoramento/Doctoral	0
	Ciências Jurídicas/Juridical Sciences	Mestrado/Masters	20	Mestrado/Masters	12
	Ciências Jurídicas-Económicas/Juridical Science-Economics	Mestrado/Masters	17	Mestrado/Masters	4
	Ciências Jurídicas-Políticas/Juridical Science-Political	Mestrado/Masters	26	Mestrado/Masters	7
	Direito Comercial/ Commercial Law	Mestrado/ Masters	0	Mestrado/ Masters	1
	Direito da Propriedade Intelectual/Intellectual Propriety Law	Mestrado/Masters	0	Mestrado/Masters	0
	Direito do Comércio Internacional/Law for International Commerce	Mestrado/Masters	26	Mestrado/Masters	2
	Sub-total		206		132
Economia/Economics	Economia/Economics	Licenciatura	79	Licenciatura	62
	Gestão/Management	Licenciatura	101	Licenciatura	71
	Gestão de Negócios/Business Administration	Licenciatura	0	Licenciatura	0
	Contabilidade e Finanças/Accounting and Finance	Licenciatura	27	Licenciatura	92
	Gestão Empresarial/Entreprise Management	Mestrado/Masters	1	Mestrado/Masters	10
	Gestão de Políticas Económicas/Management of Political Economics	Mestrado/Masters	0	Mestrado/Masters	27
	Economia do Desenvolvimento/Development Economics	Mestrado/Masters	0	Mestrado/Masters	11

	Sub-total		208		273
Educação/Education	Psicologia/Psycology	Licenciatura	26	Licenciatura	15
	Desenv. Curricular e Instrucional/Instructional and Curricula Development	Mestrado/Masters	1	Mestrado/Masters	1
	Ciências Naturais e Matemática/Mathematics and Natural Science	Mestrado/Masters	5	Mestrado/Masters	1
	Administração e Gestão da Educação/Administration and Education Management	Mestrado/Masters	1	Mestrado/Masters	4
	Educação de Adultos/Adult Education	Mestrado/Masters	2	Mestrado/Masters	1
	Sub-total		35		22
Engenharia/Engineering	Eng. Civil/Civil Engineering	Licenciatura	46	Licenciatura	43
	Eng. Eléctrica/Electrical Engineering	Licenciatura	24	Licenciatura	36
	Eng. Electrónica/Electronic Engineering	Licenciatura	45	Licenciatura	26
	Eng. Mecânica/Mechanical Engineering	Licenciatura	23	Licenciatura	32
	Eng. Química/Chemistry Engineering	Licenciatura	34	Licenciatura	48
	Eng. Informática/Informatics Engineering	Licenciatura	0	Licenciatura	0
	Eng. Ambiental/Environmental Engineering	Licenciatura	0	Licenciatura	0
Sub-total		172		185	

(Continua)

Tabela 6.7. Evolução dos Graduados da UEM por Faculdade e Cursos nos últimos dois anos / Evolution of UEM Graduates by Faculty and Courses in the last two Years.

(Continuação)

	Curso / Course	2009		2010	
		Grau /Degree	Total	Grau/Degree	Total
Faculdade / Escola Faculty / School	Ciência Política/Political Sciences	Licenciatura	0	Licenciatura	0
	Administração Pública/Public Administration	Licenciatura	25	Licenciatura	44
	Antropologia/Anthropology	Licenciatura	10	Licenciatura	13
	Ensino de Francês/French Teaching	Licenciatura	21	Licenciatura	21
	Ensino de Inglês/English Teaching	Licenciatura	19	Licenciatura	46
	Ensino de Português/Portuguese Teaching	Licenciatura	21	Licenciatura	28
	Ensino de Línguas Bantu/Bantu Language Teaching	Licenciatura	30	Licenciatura	43
	Geografia/Geography	Licenciatura	80	Licenciatura	73
	História/History	Licenciatura	52	Licenciatura	25
	Linguística e Literatura/Linguistic and Literature	Licenciatura	25	Licenciatura	27
	Sociologia/Sociology	Licenciatura	27	Licenciatura	25
	Tradução e Interpretação (P/F)/Translation & Interpretation (P/F)	Licenciatura	27	Licenciatura	20
	Tradução e Interpretação (P/I)/ Translation & Interpretation (Port/Engl)	Licenciatura	21	Licenciatura	26
	Linguística/Linguistic	Doctoramento/Doctoral	0	Doctoramento/Doctoral	2
	Linguística/Linguistic	Mestrado/Masters	2	Mestrado/Masters	3
	População e Desenvolvimento/Population and Development	Mestrado/Masters	8	Mestrado/Masters	9
	Governança e Administração Pública/Governing and Public Administration	Mestrado/Masters	0	Mestrado/Masters	0
	Ensino de Português Como Segunda Língua/Portuguese Teaching	Mestrado/Masters	0	Mestrado/Masters	0
	Sociologia Rural e Gestão do Desenvolvimento/ Rural Sociology and Development Management	Mestrado/Masters	0	Mestrado/Masters	1
	Sub-total		368		406

Comunicação e Artes/Arts and Communication	Jornalismo/Journalism	Licenciatura	35	Licenciatura	50
	Ciências de Informação/Science of Information	Licenciatura	0	Licenciatura	0
	Música/Music	Licenciatura	0	Licenciatura	16
	Teatro/Theater	Licenciatura	0	Licenciatura	0
	Sub-total		35		66
Hotelaria e Turismo/Hotel and Tourism	Turismo/ Tourism	Licenciatura	74	Licenciatura	0
	Informação e Animação Turística/ Tourism Information and Animation	Licenciatura	0	Licenciatura	9
	Planeamento Turístico/ Tourism Planning	Licenciatura	0	Licenciatura	23
	Gestão Hoteleira/Hotel Management	Licenciatura	0	Licenciatura	0
	Gestão/Management(P/L)	Licenciatura	0	Licenciatura	0
	Sub-total		74		32
Escola Superior de Negócios e Empreendedorismo/ Entrepreneurship and Business Higher School (ESNEC)	Agro-Negócios/Agro-Business	Licenciatura	0	Licenciatura	0
	Comércio/Commerce	Licenciatura	0	Licenciatura	0
	Finanças/Finance	Licenciatura	0	Licenciatura	0
	Gestão de Liderança/Management	Licenciatura	0	Licenciatura	0
	Sub-total		0		0
ESCMC	Química Marinha/Marine Chemistry	Licenciatura	0	Licenciatura	0
	Ciências Marinhas/Marine Science	Licenciatura	0	Licenciatura	0
	Oceanografia/Oceanography	Licenciatura	17	Licenciatura	20
	Biologia Marinha/Marine Biology	Licenciatura	21	Licenciatura	28
	Sub-total		38		48
Medicina/Medicine	Medicina/Medicine	Licenciatura	112	Licenciatura	28
	Saúde Pública/Public Health	Mestrado/Masters	1	Mestrado/Masters	8
	Sub-total		113		36
Veterinária/Veterinary	Veterinária/Veterinary	Licenciatura	21	Licenciatura	24
	Sub-total		21		24
Total de Licenciados /Total of "Licenciaturas"			1519		1418
Total de Mestrados /Total of Masters			117		111
GrandeTotal			1636		1529

**% de Aumento de Graduados em Relação ao Ano Anterior /
% of increment in comparison to the previous year**

(-6.55%)

7. CORPO DOCENTE / ACADEMIC STAFF

Tabela 7.1. Docentes por Nível de Formação, Género e Regime de Contratação / Academic staff by Academic qualifications, Gender and Regime of Contract.

Regime de contratação / Regime of contract	Nível de formação / Academic Qualifications																		Grande Total		
	Bacharelato / Bachelor			Licenciatura / "Licenciatura "			Diploma/Diploma			Mestrado / Master			Doutoramento / Ph.D.			Grande Total					
	H	M	Total	H	M	Total	H	M	Total	H	M	Total	H	M	Total	H	M	Total	H	M	Total
Tempo inteiro / Full Time	2	1	3	476	190	666	0	0	0	198	87	285	139	30	169	815	308	1123			
Tempo parcial / Part-time	1	1	2	307	73	380	0	0	0	62	32	94	36	7	43	406	113	519			
Grande Total	3	2	5	783	263	1046	0	0	0	260	119	379	175	37	212	1221	421	1642			

H - Homem / Male ; M - Mulher / Female

Tabela 7.2. Docentes a Tempo Inteiro por Nível de Formação, Género e Nacionalidade / Full-Time Academic staff by Academic Qualifications, Gender and Nationality.

Regime de contratação / Regime of contract	Nível de formação / Academic Qualifications																		Grande Total		
	Bacharelato / Bachelor			Licenciatura / "Licenciatura "			Diploma/Diploma			Mestrado / Master			Doutoramento / Ph.D.			Grande Total					
	H	M	Total	H	M	Total	H	M	Total	H	M	Total	H	M	Total	H	M	Total	H	M	Total
Mozambicana	3	2	5	464	178	642	0	0	0	189	83	272	98	23	121	754	286	1040			
Estrangeira	0	0	0	12	12	24	0	0	0	9	4	13	41	7	48	62	23	85			
Grande Total	3	2	5	476	190	666	0	0	0	198	87	285	139	30	169	816	309	1125			

Tabela 7.3. Docentes a Tempo Parcial por Nível de Formação, Género e Nacionalidade /
Part-Time Academic staff by Academic qualifications, Gender and Nationality.

Regime de contratação / Regime of contract	Nível de formação / Academic Qualifications																		Grande Total		
	Bacharelato / Bachelor			Licenciatura / "Licenciatura"			Diploma/Diploma			Mestrado / Master			Doutoramento / Ph.D.			Total					
	H	M	Total	H	M	Total	H	M	Total	H	M	Total	H	M	Total	H	M	Total			
	Moçambicana	0	0	0	307	73	380	0	0	0	63	31	94	36	7	43	406	111	517		
Estrangeira	0	0	0	0	0	0	0	0	0	0	0	0	0	0	0	0	0	0			
Total	0	0	0	307	73	380	0	0	0	63	31	94	36	7	43	406	111	517			

H - Homem / Male ; M - Mulher / Female

Tabela 7.4. Docentes por Tipo de Relação Contratual, Nível de Formação e Género /
Academic staff by Type of Contract, Academic qualifications and Gender.

Regime de contratação / Regime of contract	Nível de formação / Academic Qualifications																		Grande Total		
	Bacharelato / Bachelor			Licenciatura / "Licenciatura"			Diploma/Diploma			Mestrado / Master			Doutoramento / Ph.D.			Total					
	H	M	Total	H	M	Total	H	M	Total	H	M	Total	H	M	Total	H	M	Total			
	Perfence ao quadro	2	1	3	476	190	666	0	0	0	198	87	285	139	30	169	815	308	1123		
Não perfence ao quadro	1	1	2	307	73	380	0	0	0	62	32	94	36	7	43	406	113	519			
Total	3	2	5	783	263	1046	0	0	0	260	119	379	175	37	212	1221	421	1642			

H - Homem / Male ; M - Mulher / Female

Tabela 7.5. Docentes com cargo de Direcção e Chefia / Number of Academic staff with Managerial Position.

Posição/ Position (Job Title)	Homens / Male	Mulheres / Female	Grande Total
Reitor / Rector	1	0	1
Vice-Reitor / Vice-Rector	2	0	2
Director / Director	11	3	14
Director Adjunto / Deputy Director	26	7	33
Director Nacional/National Director	11	5	16
Director Nacional Adjunto/Deputy National Director	1	1	2
Chefe do Departamento / Head of Department	46	18	64
Director de Curso / Course Director	29	11	40
Chefe de Reparação/Head of "Reparação"	2	0	2
Chefe de Secção / Head of Section	37	10	47
Assessor da Reitoria/Rectorate Assistent	3	0	3
Assistente/Assistent	0	0	0
Grande Total	167	55	222

Tabela 7.6. Docentes por Categoria e Unidade de Ensino/ Academic staff by Category and Teaching Unit

Unidade Orgânica / Unit	Categorias Acadêmicas /Academic Category																		Grande Total		
	Assist. Estagiário/ Trainee Assistant			Assistente / Assistant			Prof. Auxiliar/ Assistant Professor			Prof. Associado/ Associate Professor			Prof. Catedrático/ Fuller Professor			T	H	M			
	T	H	M	T	H	M	T	H	M	T	H	M	T	H	M				T	H	M
Escola de Comunicação e Artes/Arts and Communication School	26	18	8	13	10	3	3	2	1	0	0	0	0	0	0	0	0	0	42	30	12
Escola de Desenvolvimento Rural/Rural Development School	55	38	17	1	1	0	3	3	0	2	2	0	0	0	0	0	0	0	61	44	17
Escola Superior de Hotelaria e Turismo/Hotel and Tourism High School	38	28	10	15	10	5	0	0	0	0	0	0	0	0	0	0	0	0	53	38	15
Escola Superior de Ciências Marinhas e Costeiras/Marine Sciences and Coastal High School	18	12	6	9	5	4	0	0	0	1	1	0	0	0	0	0	0	0	28	18	10
Faculdade de Agronomia e Engenharia Florestal/ Faculty of Agronomy and Forestry Engineering	24	21	3	27	13	14	21	14	7	5	4	1	0	0	0	0	0	0	77	52	25
Faculdade de Arquitetura e Planejamento Físico/ Faculty of Architecture and Physical Planning	8	8	0	31	26	5	4	4	0	0	0	0	0	0	0	0	0	0	43	38	5
Faculdade de Ciências/Faculty of Sciences	97	75	22	96	72	24	39	30	9	38	31	7	5	4	1	275	212	63	275	212	63
Faculdade de Direito/Faculty of Law	51	42	9	44	28	16	4	4	0	2	2	0	0	0	0	0	0	0	101	76	25
Faculdade de Economia/ Faculty of Economics	85	57	28	27	25	2	8	7	1	4	4	0	0	0	0	0	0	0	124	93	31
Faculdade de Educação/Faculty of Education	53	34	19	30	18	12	14	10	4	1	1	0	0	0	0	98	63	35	98	63	35
Faculdade de Engenharia/Faculty of Engineering	57	49	8	61	55	6	34	28	6	10	10	0	2	2	0	164	144	20	164	144	20
Faculdade de Letras e Ciências Sociais/Faculty of Arts and Social Sciences	76	57	19	132	96	36	34	29	5	10	8	2	4	3	1	256	193	63	256	193	63
Faculdade de Medicina/Faculty of Medicine	83	40	43	74	43	31	43	23	20	5	3	2	0	0	0	205	109	96	205	109	96
Faculdade de Veterinária/Faculty of Veterinary	13	7	6	29	16	13	13	6	8	1	1	0	1	0	1	57	30	28	57	30	28
Faculdade de Filosofia	8	6	2	3	3	0	2	2	0	1	1	0	0	0	0	14	12	2	14	12	2
Escola Superior de Negócios e Empreendedorismo de Chibuto	43	37	6	1	1	0	0	0	0	0	0	0	0	0	0	44	38	6	44	38	6
Faculdades e Escolas / Faculties and Schools	735	529	206	593	422	171	222	162	61	80	68	12	12	9	3	1642	1190	453	1642	1190	453

8. CORPO TÉCNICO ADMINISTRATIVO (CTA) / TECNICAL AND ADMINISTRATIVE STAFF (CTA)

Tabela 8.1. CTA por Nível de Formação, Género e Regime de Contratação / CTA by Level of Education, Gender and Type of Contract.

Regime de Contratação	Nível de Formação / Academic Qualifications																								TOTAL		
	Elementar/Elementary			Básico / Basic			Médio /Pre-University			Bacharel / Bachelor			Licenciatura / "Licenciatura"			Mestres /Masters			Doutores/ PhD			Sem Info/Info. Not Available			H	M	T
	H	M	T	H	M	T	H	M	T	H	M	T	H	M	T	H	M	T	H	M	T						
Tempo Inteiro/ Full Time	725	278	1003	409	92	501	508	262	770	26	16	42	126	73	199	13	4	17	1	0	1	278	66	344	2086	791	2877
Tempo parcial/ Part-time	0	0	0	0	0	0	0	0	0	0	0	0	0	0	0	0	0	0	0	0	0	0	0	0	0	0	0
Grande Total	725	278	1003	409	92	501	508	262	770	26	16	42	126	73	199	13	4	17	1	0	1	278	66	344	2086	791	2877

H - Homem / Male ; M - Mulher / Female

Nota: Nestes totais, os Monitores foram considerados na categoria a tempo parcial /Junior assistants (Monitores) were considered as part-time

Tabela 8.2. CTA a Tempo Inteiro por Nível de Formação, Género e Nacionalidade / Full-Time CTA by Level of Education, Gender and Nationality.

Regime de Contratação	Nível de Formação / Academic Qualifications																								TOTAL		
	Elementar/Elementary			Básico / Basic			Médio /Pre-University			Bacharel / Bachelor			Licenciatura / "Licenciatura"			Mestres /Masters			Doutores/ PhD			Sem Info/Info. Not Available			H	M	T
	H	M	T	H	M	T	H	M	T	H	M	T	H	M	T	H	M	T	H	M	T						
Mozambicana/Mozambican	725	278	1003	409	92	501	508	262	770	26	16	42	126	73	199	13	4	17	1	0	1	278	66	344	2086	791	2877
Estrangeira/ Foreign	0	0	0	0	0	0	0	0	0	0	0	0	0	0	0	0	0	0	0	0	0	0	0	0	0	0	0
Grande Total	725	278	1003	409	92	501	508	262	770	26	16	42	126	73	199	13	4	17	1	0	1	278	66	344	2086	791	2877

H - Homem / Male ; M - Mulher / Female

Nota: Nestes totais, os Monitores foram considerados na categoria a tempo parcial /Junior assistants (Monitores) were considered as part-time

Tabela 8.3. CTA a Tempo Parcial por Nível de Formação, Género e Nacionalidade / Part-Time CTA by Level of Education, Gender and Nationality.

Regime de Contratação	Nível de Formação / Academic Qualifications																								TOTAL				
	Elementar/ Elementary		Básico / Basic				Médio/Pre- University				Bacharel/ Bachelor				Licenciatura / "Licenciatura"				Mestres /Masters				Doutores/ PhD				Sem Info/Info. Not Available		
	H	M	H	M	T	H	M	T	H	M	T	H	M	T	H	M	T	H	M	T	H	M	T	H	M	T			
Mozambicana / Mozambican	0	0	0	0	0	0	0	0	0	0	0	0	0	0	0	0	0	0	0	0	0	0	0	0	0	0			
Estrangeira / Foreign	0	0	0	0	0	0	0	0	0	0	0	0	0	0	0	0	0	0	0	0	0	0	0	0	0	0			
Grande Total	0	0	0	0	0	0	0	0	0	0	0	0	0	0	0	0	0	0	0	0	0	0	0	0	0	0			

H - Homem / Male ; M - Mulher / Female

Nota: Nestes totais, os Monitores foram considerados na categoria a tempo parcial / Junior assistants (Monitores) were considered as part-time

Tabela 8.4. CTA por Tipo de Relação Contratual, Nível de Formação e Género / CTA by Type of Contract, Level of Education and Gender.

Regime de Contratação	Nível de Formação / Academic Qualifications																								TOTAL				
	Elementar/ Elementary		Básico / Basic				Médio/Pre- University				Bacharel/ Bachelor				Licenciatura / "Licenciatura"				Mestres /Masters				Doutores/ PhD				Sem Info/Info. Not Available		
	H	M	H	M	T	H	M	T	H	M	T	H	M	T	H	M	T	H	M	T	H	M	T	H	M	T			
Pertence ao quadro/ UEM Staff	0	0	0	0	0	0	0	0	0	0	0	0	0	0	0	0	0	0	0	0	0	0	0	0	0	0			
Não pertence ao quadro/On contract basis	0	0	0	0	0	0	0	0	0	0	0	0	0	0	0	0	0	0	0	0	0	0	0	0	0	0			
Grande Total	0	0	0	0	0	0	0	0	0	0	0	0	0	0	0	0	0	0	0	0	0	0	0	0	0	0			

H - Homem / Male ; M - Mulher / Female

Tabela 8.5. CTA por Cargo de Direcção e Chefia / Number of CTA by Managerial Position.

Posições / Position	Homens / Male	Mulheres / Female	Grande Total
Director / Director	12	3	15
Director Adjunto / Deputy-Director	5	3	8
Administradores/Administrator	7	1	8
Chefe do Departamento / Head of Department	46	15	61
Chefe de Repartição / Chief of "Repartição"	63	29	92
Chefe de Biblioteca / Head of Library	7	4	11
Chefe de Laboratório / Head of Laboratory	14	7	21
Chefe de Secretaria / Head of Secretary	9	19	28
Chefe de Secção / Head of Section	85	54	139
Chefe de Oficinas / Head of workshop	4	0	4
Assistent/Assistant	0	2	2
Secretário Particular/Private Secretary	0	3	3
Grande Total	252	140	392

Tabela 8.6 Pessoal em Formação / Staff in Training.

Nível Pretendido / Degree to attain	Corpo Docente/ Academic Staff	Investigador Científico/ Scientific Researcher	Corpo Técnico e Administrativo/ Technical and Administrative Staff	Grande Total/ GrandTotal
Pós-Doutoramento / Postdoctoral	8	0	0	8
Doutoramento / Ph.D.	81	0	0	81
Mestrado / Master	81	10	16	107
Licenciatura / "Licenciatura"	0	0	258	258
Médio / Technical	0	0	24	24
Grande Total/ GrandTotal	170	10	398	478

9. ORÇAMENTO GLOBAL DA UEM / UEM's BUDGET.

Nr.	Tabela 9.1. Receitas e Despesas / Revenues and Expenses Fonte/Source	Estimativa de		Valor		Despesas Realizadas/Expenses	
		Receitas/Estimated Revenue		Disponibilizado/Amount Available			
		Mil MZM	Mil USD	Mil MZM	Mil USD		Mil MZM
1.	Orçamento do Estado/State Budget	1.082.356	36.079	1.156.376	35.063	1.156.376	35.063
1.1	Orçamento Corrente/Operational Budget	703.672	23.456	832.718	25.249	832.718	25.249
1.1.1	Salários/Salaries	314.884	10.496	269.634	8.176	269.634	8.176
1.1.2	Gastos Correntes/Operational Expenditures	1.018.556	33.952	1.102.352	33.425	1.102.352	33.425
1.2	Investimento/Investment	63.800	2.127	54.024	1.638	54.024	1.638
	Sub-Total	63.800	2.127	54.024	1.638	54.024	1.638
2.	Fundos Externos/External Funds						
2.1	Créditos/Credits	132.000	4.400	132.000	4.400	132.000	4.400
2.1.1	OPEC	117.407	3.914	103.744	3.458	52.700	1.598
2.2	Doações e contratos/Donations and contracts	249.407	8,314	235.744	7.858	184.700	5.998
	Sub-Total	249.407	8,314	235.744	7.858	184.700	5.998
3.	Receitas Próprias/Own Revenue	217.685	7.256	329.375	10.979	270.980	8.217
	Sub-Total	217.685	7.256	329.375	10.979	270.980	8.217
	Total do Orçamento/Total Budget	1.549.448	51.648	1.721.495	53.900	1.625.169	49.277
	Câmbio/Exchange rate	30,00MT/USD 1.00					

OPEC – Organização dos Países Exportadores de Petróleo/Organization of the Petroleum Exporting Countries

Fonte/Source: Direcção de Finanças – UEM / UEM - Finance Directorate

Tabela 9.2. Evolução do Orçamento Global da UEM 2006-2010 - RECEITAS/ Evolution of UEM's Budget 2006-2010 - REVENUE

A. RECEITAS/REVENUE

Cod	Descrição/Description	2006		2007		2008		2009		2010	
		Mil (MT)	Mil (USD)	Mil (MT)	Mil (USD)	Mil (MT)	Mil (USD)	Mil (MT)	Mil (USD)	Mil (MT)	Mil (USD)
1	Orçamento do Estado/State Budget	565.879	24.242	681.399	26.992	813.670	31.549	966.500	37.950	1.156.376	35.063
1.1	Fundo de Salários/ Salary Budget	400.593	15.771	433.093	17.156	543.180	21.061	675.240	26.510	832.718	25.249
1.2	Gastos Correntes/ Current Expenditures	165.285	6.507	177.334	7.024	196.820	7.631	208.390	8.180	269.634	8.176
1.3	Investimentos/Investments	49.876	1.963	70.971	2.811	73.680	2.856	82.870	3.250	54.024	1.638
2	Fundo Externo/External Funding	304.650	11.994	457.872	18.137	418.030	16.208	259.050	10.180	235.744	7.858
2.1	Doações/Donations	122.423	4.819	202.999	8.041	309.150	11.987	232.000	9.100	103.744	3.458
2.2	Créditos/Loans	182.226	7.174	254.873	10.096	108.880	4.221	27.050	1.060	132.000	4.400
3	Receitas/Revenue	166.296	6.547	143.593	5.688	227.050	8.803	257.590	10,110	329.375	10.979
4	Total	1.036.826	42.783	1.282.865	50.818	1.458.750	56.562	1.483.140	58.210	1.721.495	53.900

B. DESPESAS/EXPENSES

Cod	Descrição/Description	2006		2007		2008		2009		2010	
		Mil (MT)	Mil (USD)	Mil (MT)	Mil (USD)	Mil (MT)	Mil (USD)	Mil (MT)	Mil (USD)	Mil (MT)	Mil (USD)
1	Orçamento do Estado	496.613	21.412	332.480	13.089	699.721	27.722	813.510	31.543	1.156.376	35.063
1.1	Fundo de Salários/Salary	343.409	14.806	90.056	3.545	699.721	27.722	543.170	21.061	832.718	25.249
1.2	Gastos Correntes/ Current Expenditures	127.687	5.505	175.266	6.900	470.631	18.646	196.670	7.625	269.634	8.176
1.3	Investimentos/Investments	25.517	1.100	49.856	1.962	165.044	6.538	73.680	2.856	54.024	1.638
2	F. Externo/External Funding	207.286	8.937	332.480	13.089	64.045	2.537	257.740	9.994	184.700	5.998
2.1	Doações/Donations	52.300	2.255	67.156	2.643	378.601	15.000	184.100	7.138	52.700	1.598
2.2	Créditos/Loans	154.986	6.682	265.323	10.445	144.839	5.738	73.640	2.855	132.000	4.400
3	Receitas/Revenue	98.338	4.240	134.610	5.299	233.761	9.261	192.700	7.471	270.980	8.217
4	Total	802.237	34.590	799.571	31.479	143.593	5.689	1.263.950	49.009	1.625.169	49.277

C.	Saldo/Balance (A -- B)	78.726	72.575	237.255	11.304	60.950	2.414	194.800	7.553	96.326	4.623
-----------	-------------------------------	---------------	---------------	----------------	---------------	---------------	--------------	----------------	--------------	---------------	--------------

D.	Nível de Execução/Execution Level [%](B/A)			77.12%		95.25%		87%		94.4%	
-----------	---	--	--	---------------	--	---------------	--	------------	--	--------------	--

GRÁFICOS / CHARTS

Gráfico 1 Candidatos versus Vagas / Candidates versus Places 2004 – 2010

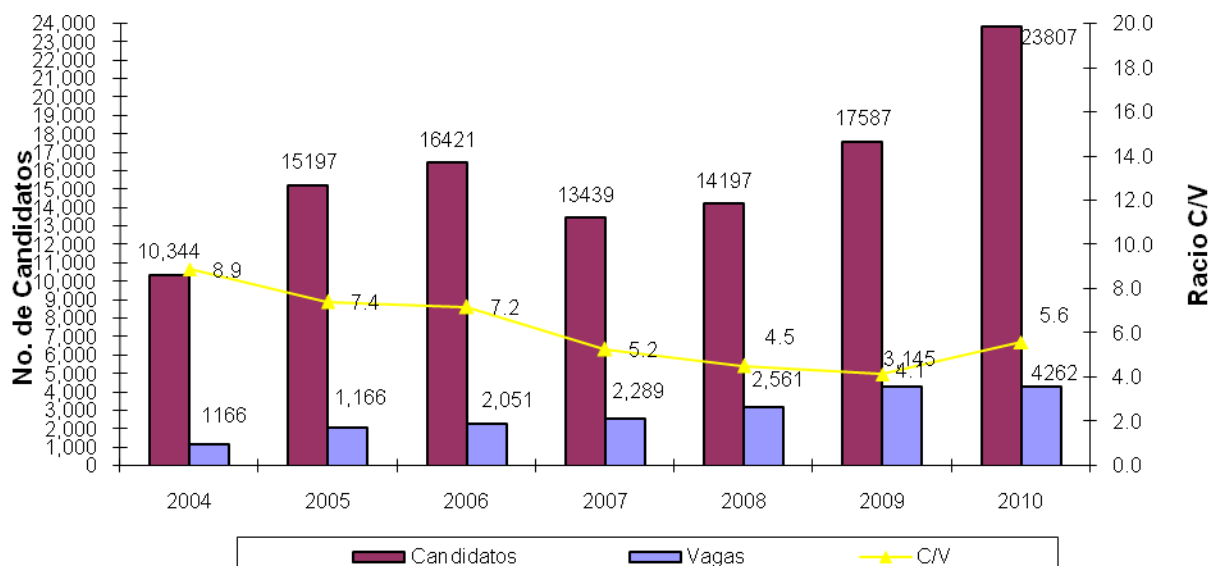


Gráfico 2 Evolução dos Matriculados / Enrolment Evolution 00/01 – 2010

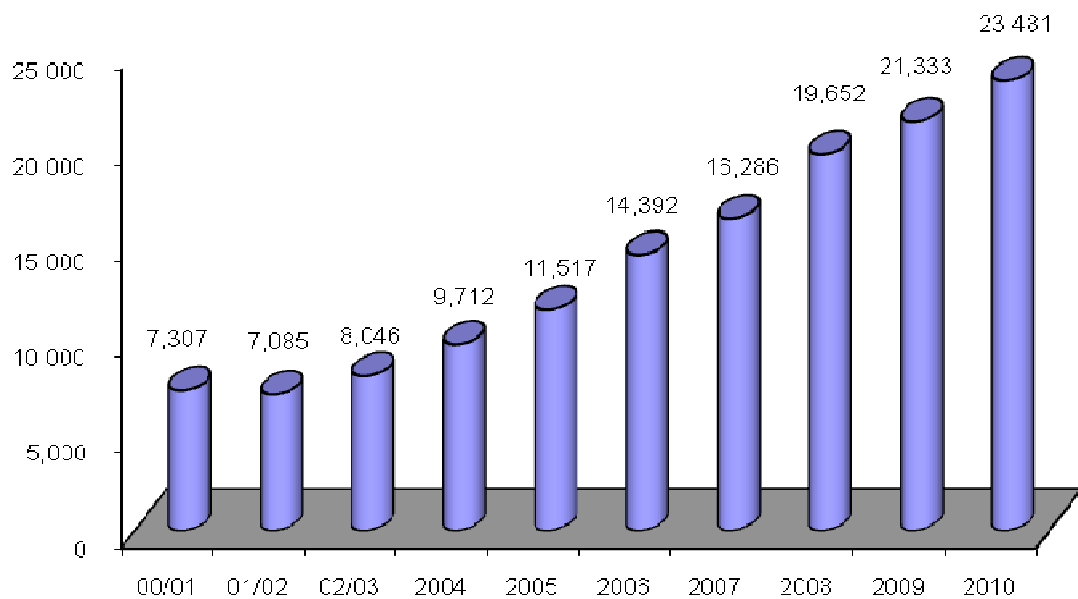


Gráfico 3 Matriculados por Faculdade / Enrolment by Faculty

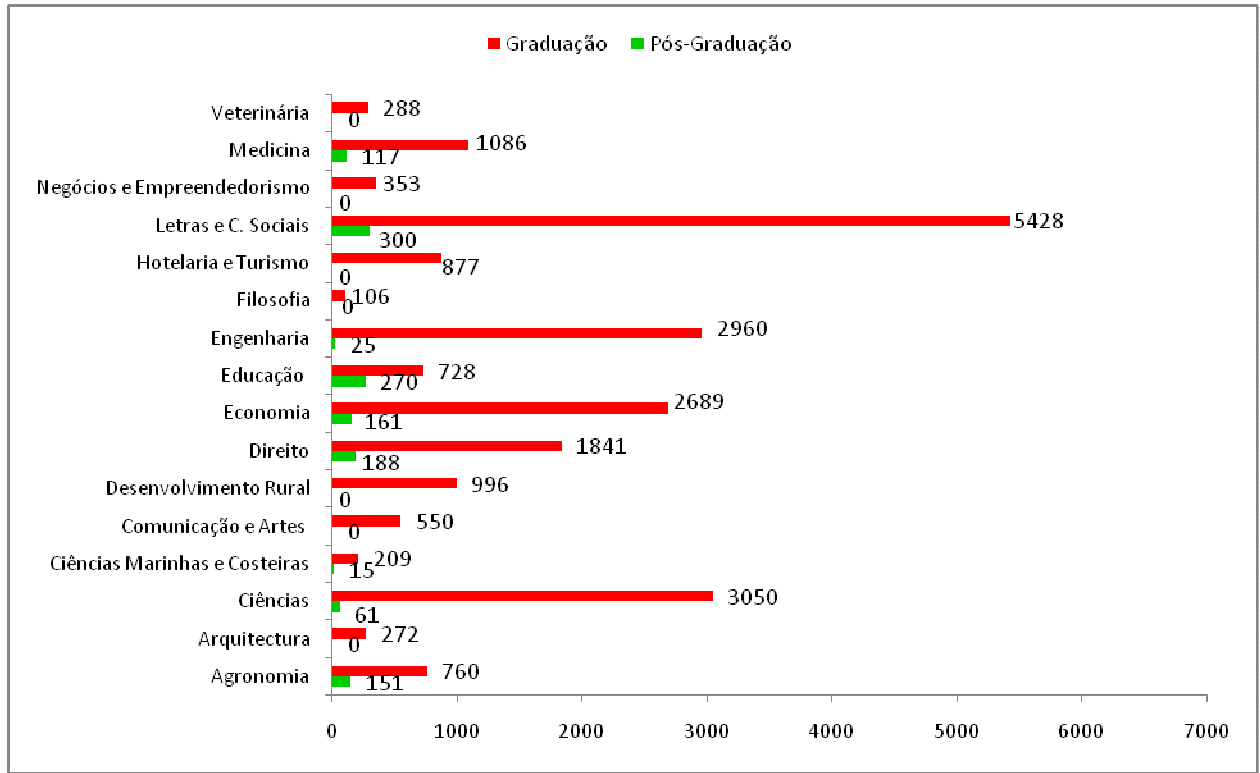


Gráfico 4 Matriculados e Novos Ingressos por Faculdade / Enrolment and New Intake by Faculty

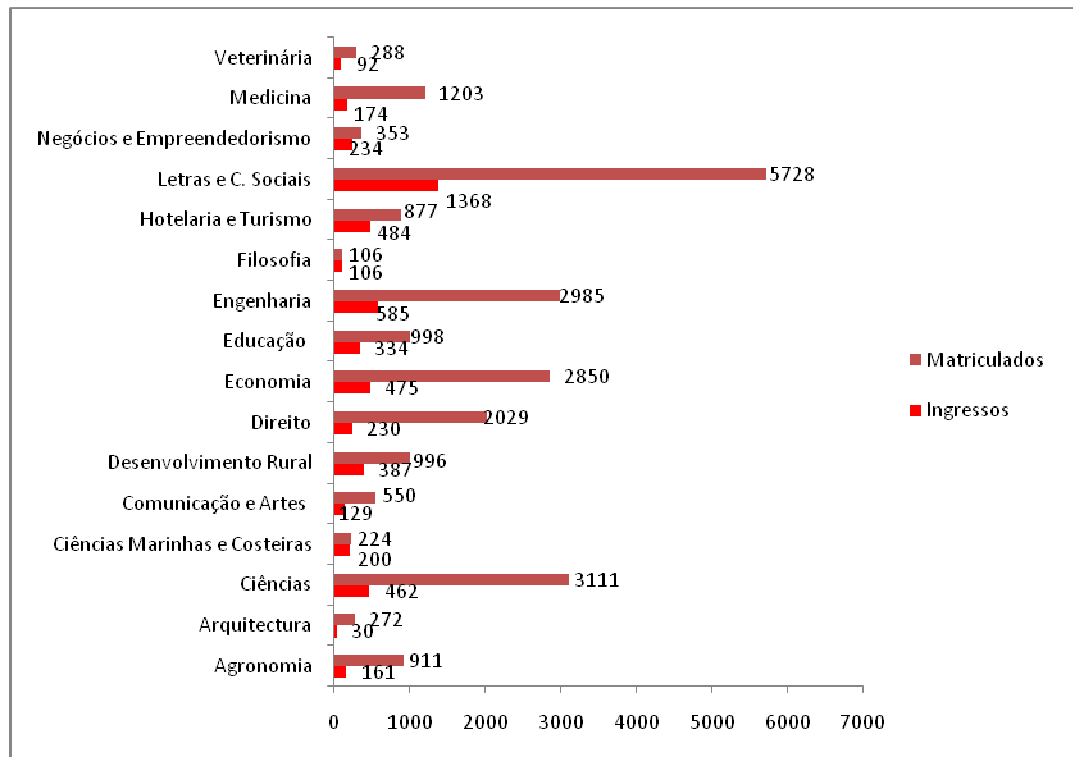


Gráfico 5 Matriculado por Género e Grau/ Enrolment by gender and degree

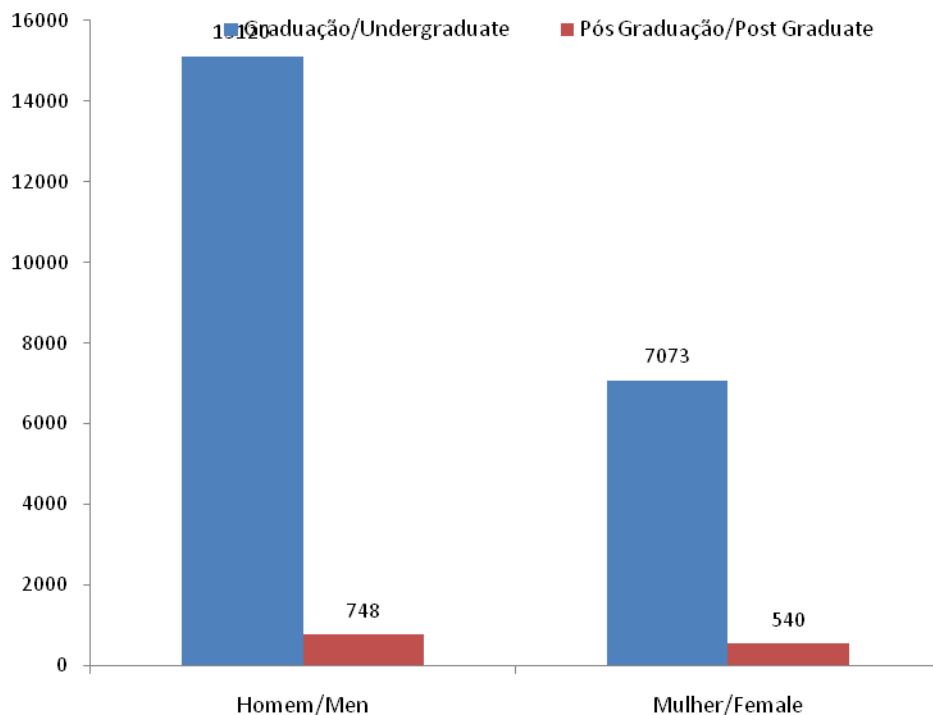


Gráfico 6 Graduados por Faculdade/ Graduates by Faculty

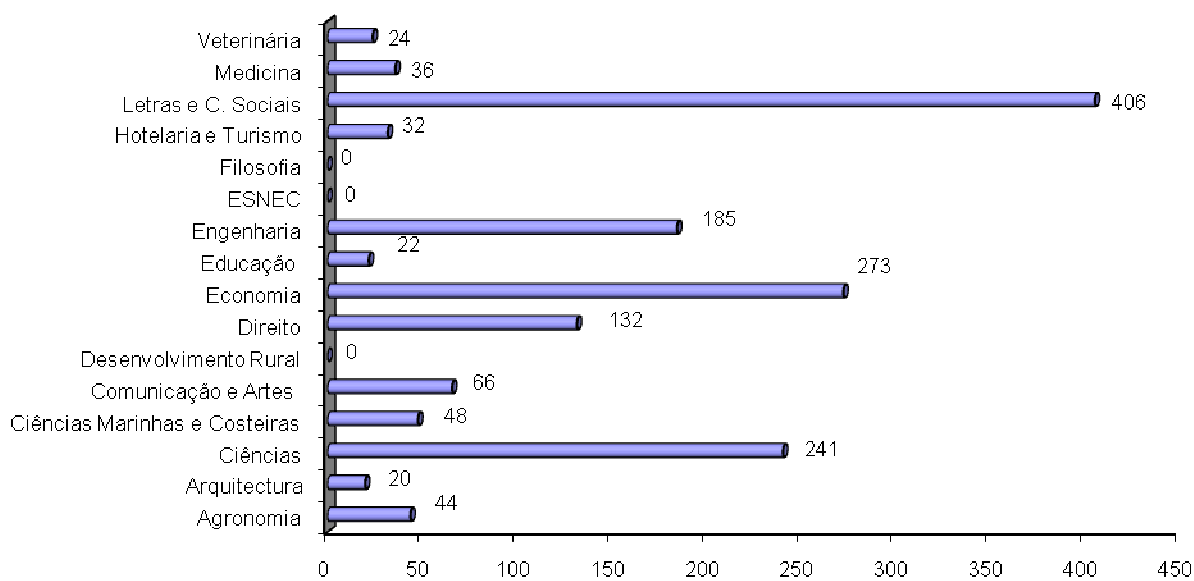


Gráfico 7 Bolseiros por tipo de bolsa / *Grantees by type of grant*

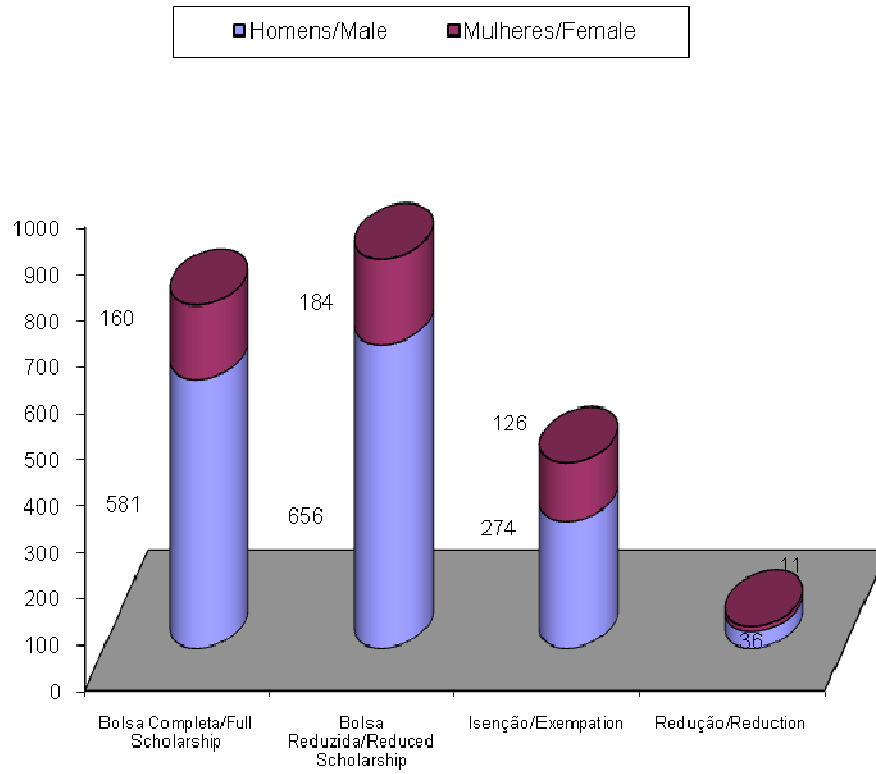


Gráfico 8 Docentes a tempo inteiro por nacionalidade e género / *Full Time Academic Staff by nationality and gender*

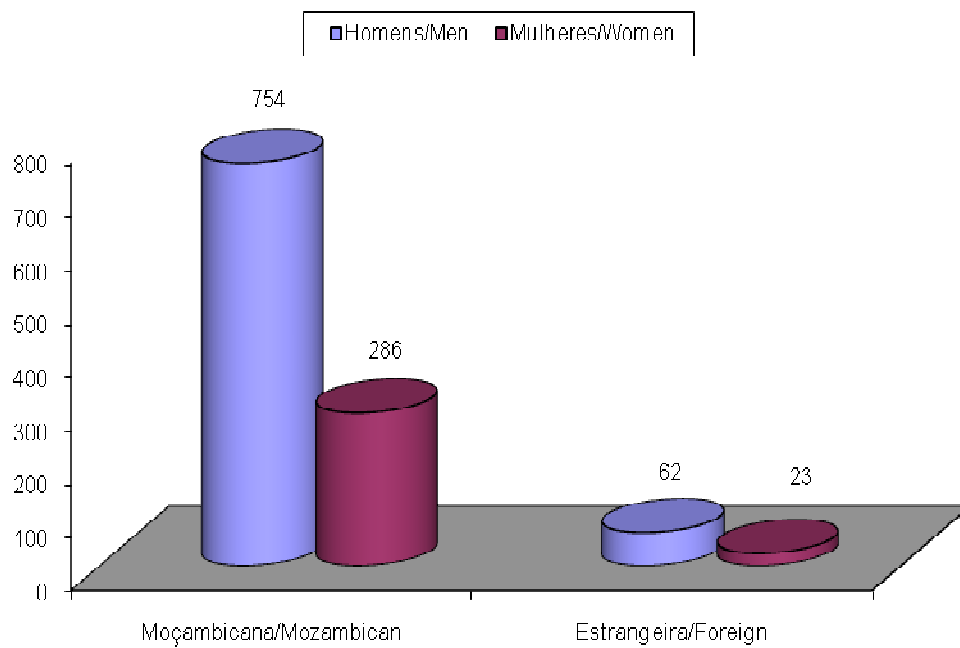


Gráfico 9

**Docentes por regime de contratação e grau académico /
Academic Staff by type of contract and Educational level**

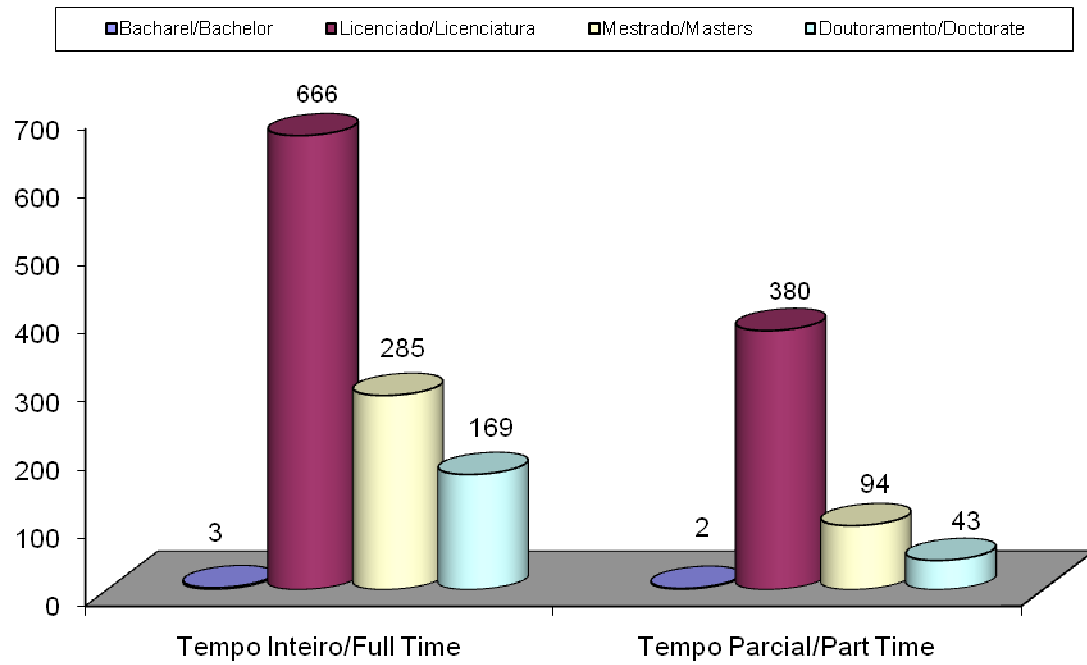


Gráfico 10

CTA por regime de contratação e grau académico / CTA by type of contract and Educational level

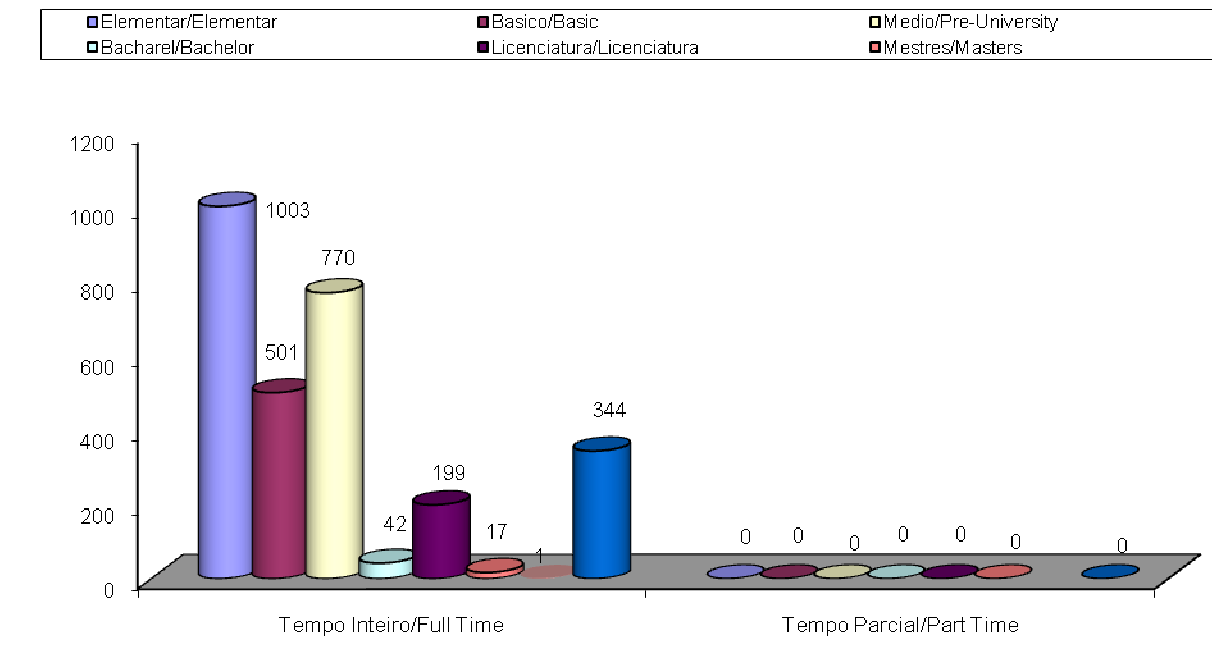


Gráfico 11 Orçamento da UEM por fonte de financiamento / *UEM's Budget by source of funding*

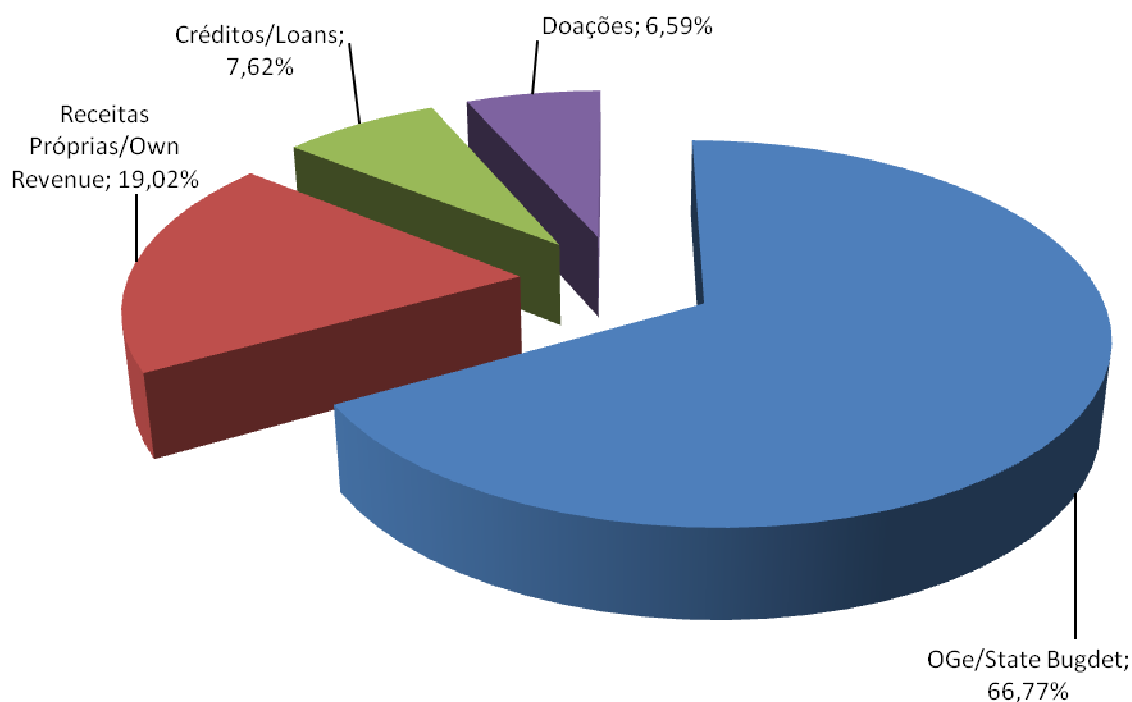
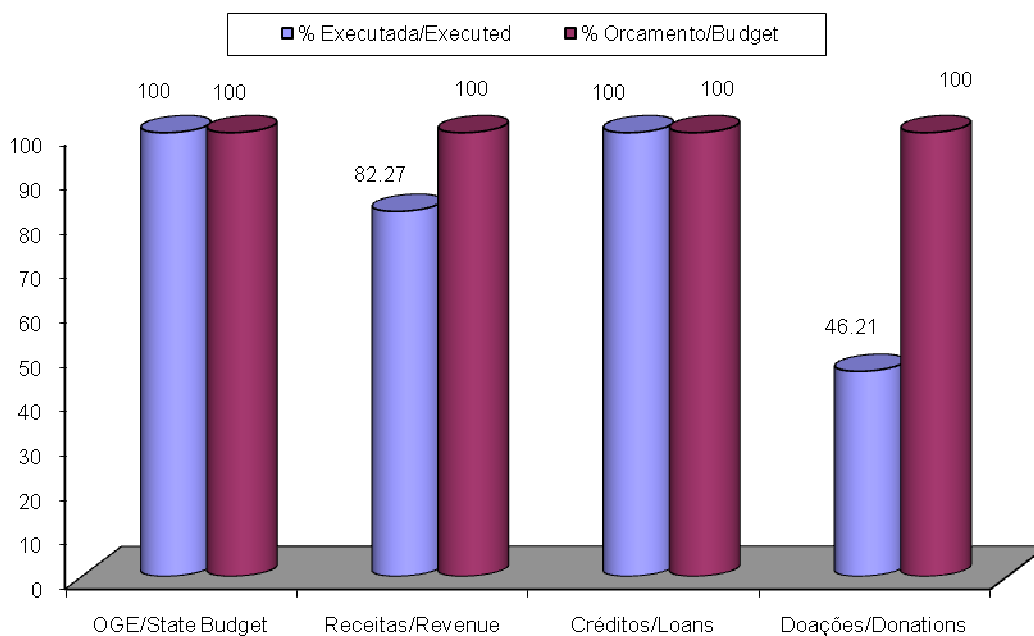


Gráfico 12 Orçamento da UEM: % de execução por fonte de financiamento / *UEM's Budget: % of execution by source of funding*



FONTES DE INFORMAÇÃO/SOURCES OF INFORMATION.

- [1] UEM, 2010. Relatório Final (Mapas de Exames de Admissão)– Comissão de Exames de Admissão
- [2] UEM - Direcção de Recursos Humanos.
- [3] UEM - Direcção do Registo Académico.
- [4] UEM - Direcção de Finanças.